



**Электронный периодический
рецензируемый
научный журнал**

«SCI-ARTICLE.RU»

<http://sci-article.ru>

№44 (апрель) 2017

ЭКОНОМИКА

БЕЗНАЛИЧНЫЕ РАСЧЁТЫ, ПЕРСПЕКТИВЫ ИХ РАЗВИТИЯ В РЕСПУБЛИКЕ БЕЛАРУСЬ

Маковская Анастасия Игоревна

студентка

Полесский государственный университет

студентка

**Давыдова Наталья Леонтьевна, доцент, кандидат экономических наук,
кафедра банковского дела, Полесский государственный университет**

Ключевые слова: безналичные расчёты; денежный оборот.

Keywords: non-cash payments; money turnover.

Аннотация: В статье раскрыта экономическая сущность безналичных расчетов, их значение в денежном обороте страны; дано понятие системы безналичных расчётов; определено современное состояние безналичных расчётов в банках Республики Беларусь.

Abstract: The article deals with economic essence of non-cash payments, their value in the money circulation of the country; the concept of electronic payment system; defines the modern state non-cash payments in banks of the Republic of Belarus.

УДК 336.717.11

Актуальность. Значение безналичных расчётов достаточно велико, так как:

1) безналичные расчеты способствуют концентрации денежных ресурсов в банках. Временно свободные денежные средства предприятий, хранящиеся в банках, являются одним из источников кредитования;

2) безналичные расчеты способствуют нормальному кругообороту средств в народном хозяйстве;

3) четкое разграничение безналичного и наличного денежного оборотов создает условия, облегчающие планирование денежного обращения и безналичного денежного оборота. Расширение сферы безналичного оборота позволяет более точно определять размеры эмиссии и изъятия наличных денег из обращения.

Основной целью данной работы является выявление проблем и определение перспектив развития безналичных расчетов населения на основе анализа их состояния.

Задачи исследования:

- раскрыть экономическую сущность безналичных расчетов, их значение в денежном обороте страны;

- дать понятие системы безналичных расчётов;
- рассмотреть характеристику форм безналичных расчётов;
- определить современное состояние безналичных расчётов в банках Республики Беларусь;
- выявить проблемы в организации безналичных расчетов в Республике Беларусь;
- определить перспективы развития безналичных расчетов в Республике Беларусь.

Методы исследования: аналитический и сравнительный метод.

Безналичные расчеты – это расчеты, совершаемые путем записей по счетам плательщиков и получателей средств, либо путем зачёта взаимных требований, то есть без использования наличных денег [1]. Увеличение доли безналичных расчетов позволяет снизить количество наличных денежных средств в обращении, и следовательно, уменьшить затраты государства на их обращение, то есть снизить издержки на производство денежных знаков различных номиналов, сократить расходы на инкассацию денежной наличности.

В соответствии с Банковским кодексом Республики Беларусь, который вступил в силу 1 января 2001 г., под безналичными расчетами понимаются расчеты между физическими и юридическими лицами либо с их участием, проводимые через банк или небанковскую кредитно-финансовую организацию, его (ее) филиал в безналичном порядке [2, ст.231]

Рассмотрим отдельные показатели, характеризующие состояние платёжной системы Республики Беларусь:

Таблица 1 – Количество проведённых платёжных инструкций за ноябрь 2016 - январь 2017 г., тыс. ед.

Период	Количество проведённых платёжных инструкций, тыс. ед.
Ноябрь 2016 г.	6005,5
Декабрь 2016 г.	6543,9
Январь 2017 г.	5373,0
Всего	17922,4

Примечание – Источник: Собственная разработка на основе [3]

Данные, представленные в таблице, проанализируем с помощью графика (рисунок 1).

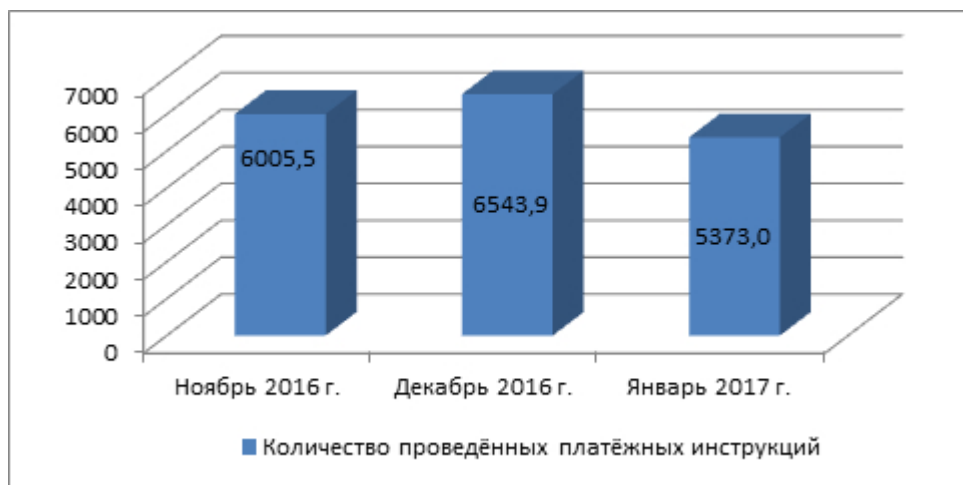


Рисунок 1 – Динамика проведённых платёжных инструкций по количеству за ноябрь 2016 – январь 2017 гг., тыс. ед.

Примечание – Источник: Собственная разработка

Анализируя представленные данные можно сделать вывод, что наблюдается снижение количества проведения платёжных инструкций в январе 2017 г по сравнению с ноябрем и декабрем 2016 года. Так, количество платёжных инструкций в январе по сравнению с декабрем 2016 уменьшилось на 1170,9 тыс. или на 17,9 %. В то же время в декабре 2016 года отмечен рост количества проведённых инструкций по отношению к ноябрю 2016 года на 9,0 %.

Аналогично рассмотрим, на какую сумму было проведено платёжных инструкций (таблица 2)

Таблица 2 – Сумма проведённых платёжных инструкций за ноябрь 2016-январь 2017 г., млн. руб.

Период	Сумма проведённых платёжных инструкций, млн. руб.
Ноябрь 2016 г.	53 026,6
Декабрь 2016 г.	51 162,2
Январь 2017 г.	50 025,7
Всего	154 214,5

Примечание – Источник: Собственная разработка на основе [3]

Данные, представленные в таблице, проанализируем с помощью графика (рисунок 2.2).

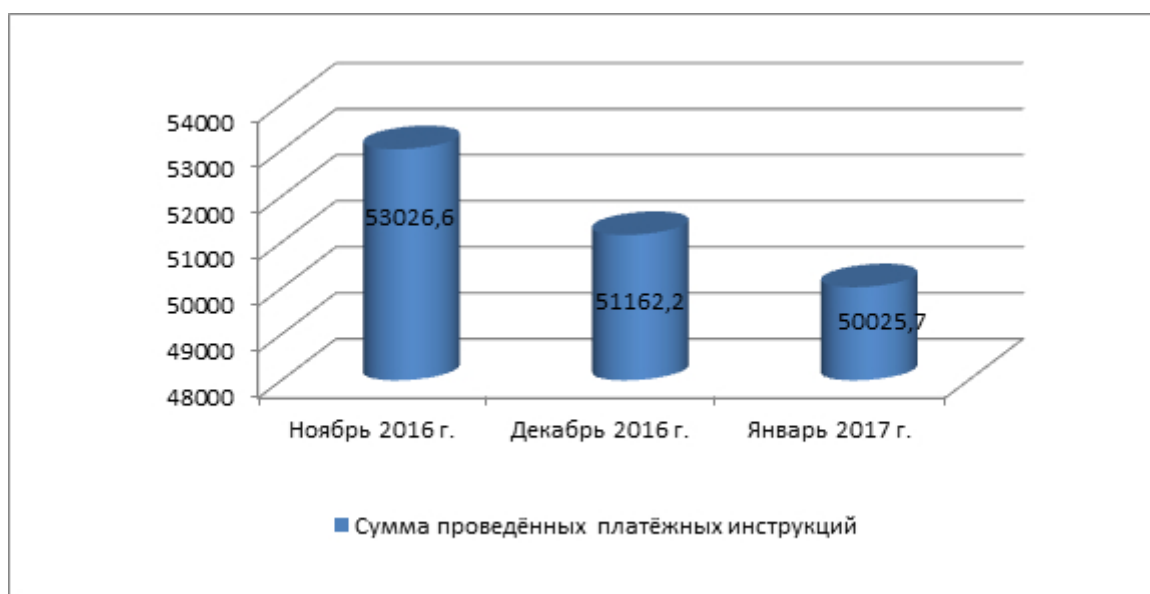


Рисунок 2 – Динамика платёжных инструкций по сумме за ноябрь 2016-январь 2017 г., млн. руб.

Примечание – Источник: Собственная разработка

Из представленных выше данных можно сделать вывод, что общая сумма проведённых инструкций снизилась на 3000,9 млн. руб или на 5,7%.

Далее рассмотрим средний размер платёжной инструкции (таблица 2.3).

Таблица 2.3 – Средний размер платёжной инструкции за ноябрь 2016-январь 2017 г., тыс. руб.

Период	Средний размер платёжной инструкции, тыс. руб.
Ноябрь 2016 г.	8,8
Декабрь 2016 г.	7,8
Январь 2017 г.	9,3
Всего	8,6

Примечание - Источник: Собственная разработка на основе [3]

Проанализируем данные с помощью графика (рисунок 3).

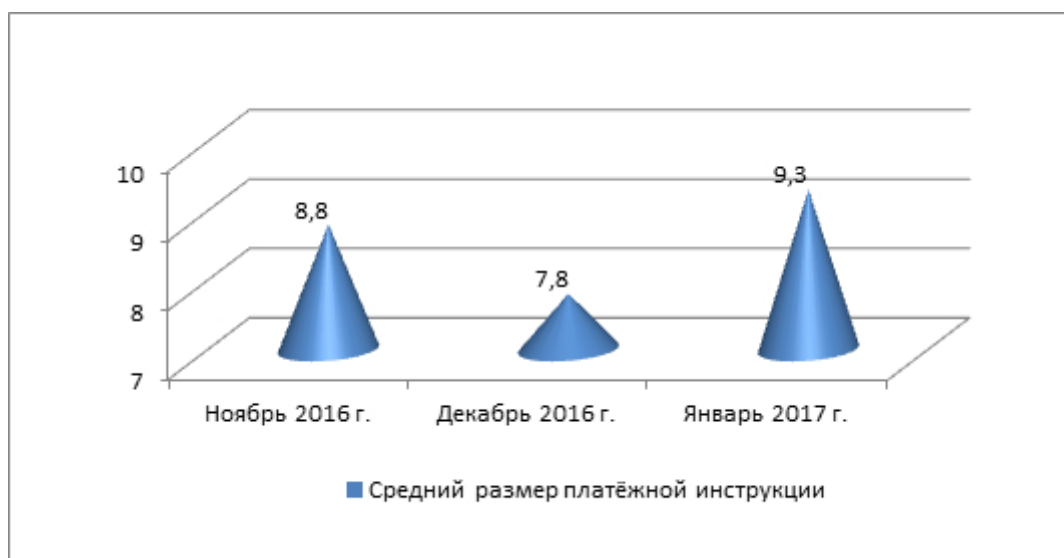


Рисунок 3 – Динамика среднего размера платёжной инструкции за ноябрь 2016-январь 2017 г., тыс. руб.

Примечание – Источник: Собственная разработка

На основании приведенных данных делаем вывод о том, что средний размер платёжной инструкции за январь 2017 г. увеличился по сравнению с ноябрём 2016 г. на 0,5тыс. руб. или на 5,7%, по сравнению с декабрем – на 1,5 тыс. руб или на 19,2 %.

Особое распространение получило использование банковских платёжных карточек. На рисунке 2.1 представлена динамика объёма банковских платёжных карточек в обращении за 2015-2016 гг.

Анализируя нижеприведенный график, делаем вывод, что количество эмитированных карточек увеличилось на 78605 тыс. или на 0,6 %.



Рисунок 4 – Динамика объёма банковских платёжных карточек в обращении за 2015-2016 гг., единиц

Примечание – Источник: Собственная разработка

Увеличение количества карточек в обращении повлекло за собой рост объема операций, совершаемых с их помощью (рисунок 4).



Рисунок 5 – Динамика объёма операций с использованием карточек за 2015-2016 гг., тыс. руб.

Примечание – Источник: Собственная разработка

В соответствии с приведенными данными можно сделать вывод о том, что объём операций с использованием карточек увеличился на 4403,9 млн. руб. или на 12,8%. Вместе с тем, увеличивая уровень оснащённости банковским терминальным оборудованием организаций торговли (сервиса), включая придорожный сервис, рынки и другие аналогичные объекты, можно значительно увеличить объём операций населения с использованием карточек.

Одной из проблем, которая негативно влияет на развитие безналичных расчётов в Республики Беларусь, является отсутствие хорошо проработанного законодательства. Поэтому следует продолжать работу по совершенствованию законодательной базы, развивать программно-техническую инфраструктуру, организовывать повышение безопасности осуществления безналичных расчетов.

В целях совершенствования нормативно-правовой базы, регулирующей функционирование платежной системы Республики Беларусь, а также в связи с учетом изменений норм Банковского кодекса, разработан ряд нормативных правовых актов, которыми уточнены отдельные аспекты проведения межбанковских расчетов в системе BISS, определен новый механизм осуществления межбанковских расчетов по результатам клиринга по платежам, принятым посредством АИС "Расчет", конкретизирован порядок оперативного изменения регламента работы системы BISS по инициативе банков (Национального банка), внесены изменения в порядок проведения межбанковских расчетов в резервном режиме, уточнен порядок учета и оплаты банками расчетных документов, по которым невозможно провести межбанковские расчеты в белорусских рублях по вине банков, уточнен порядок ведения справочника банковских идентификационных кодов, изменен порядок расчета и взимания платы за расчетные услуги Национального банка при проведении межбанковских расчетов через систему BISS.

Литература:

1. Деньги, кредит, банки: Учебник / О. И. Лаврушин [и др.]; под ред. О. И. Лаврушина. - 9-е изд. стер. - М.: КНОРУС, 2010. - 560 с.
2. Банковский кодекс Республики Беларусь от 25 октября 2000 г. № 441-3 (в ред. Закона Республики Беларусь от 13.07.2012 № 416-3) // Консультант Плюс: Беларусь. Технология 3000 [Электронный ресурс] / ООО "ЮрСпектр", Нац. центр правовой информ. Респ. Беларусь, - Минск, 2014.
3. Статистический бюллетень № 1 (211) [Электронный ресурс]. – Режим доступа: http://www.nbrb.by/publications/bulletin/Stat_Bulletin_2017_01.pdf. – Дата доступа: 01.03.2017
4. Постановление правления Нац. банка Республики Беларусь о вопросах безоп. обращения банк. плат. карточек и функц. объектов программно-технической инфраструктуры от 26 мая 2014 г. № 343.

СОДЕРЖАНИЕ

РЕДКОЛЛЕГИЯ	4
1. ДИЗАЙН ГОРОДСКОЙ СРЕДЫ КАК ПРОЯВЛЕНИЕ УНИКАЛЬНОСТИ ТЕРРИТОРИИ	10
2. ИСПОЛЬЗОВАНИЕ ЭЛЕКТРОПРИВОДА ПЕРЕМЕННОГО ТОКА С КОЛЛЕКТОРНЫМ ДВИГАТЕЛЕМ	19
3. УПРАВЛЕНИЕ ЗАВОДНЕНИЕМ ИЗВЕСТИНСКОГО МЕСТОРОЖДЕНИЯ ПУТЕМ ИЗМЕНЕНИЯ НАПРАВЛЕНИЙ ФИЛЬТРАЦИОННЫХ ПОТОКОВ	26
4. СПЕЦИФИКА РАЗВИТИЯ БАНКОСТРАХОВАНИЯ НА РЫНКЕ СТРАХОВЫХ И БАНКОВСКИХ УСЛУГ БЕЛАРУСИ	34
5. СОВРЕМЕННЫЕ АСПЕКТЫ ПРОФИЛАКТИКИ СТОМАТОЛОГИЧЕСКИХ ЗАБОЛЕВАНИЙ У ДЕТЕЙ.....	40
6. АНАЛИЗ ДЕЯТЕЛЬНОСТИ СТРАХОВЫХ ОРГАНИЗАЦИЙ РЕСПУБЛИКИ БЕЛАРУСЬ	46
7. ПЕНСИОННОЕ ОБЕСПЕЧЕНИЕ В РЕСПУБЛИКЕ БЕЛАРУСЬ.....	52
8. ЭФФЕКТИВНОСТЬ ИСПОЛЬЗОВАНИЯ АКУПУНКТУРЫ ПРИ ЗАБОЛЕВАНИЯХ СЛИЗИСТОЙ ОБОЛОЧКИ ПОЛОСТИ РТА У ДЕТЕЙ	57
9. КОСТЯНАЯ ЗАКОЛКА ИЗ КРЕПОСТИ КАМПЫРТЕПА. ИЗ ИСТОРИИ ЗАКОЛОК ДЛЯ ВОЛОС.....	62
10. СУБЪЕКТНАЯ ОРГАНИЗАЦИЯ РАССКАЗОВ ДМИТРИЯ БЫКОВА.....	68
11. ВЛИЯНИЕ КОСМОГЕОФИЗИЧЕСКИХ ФАКТОРОВ НА ТОРСИОННЫЕ ДИЭЛЕКТРИЧЕСКИЕ СИСТЕМЫ.....	73
12. ВОПРОСЫ ОБРАЗОВАНИЯ И ВОСПИТАНИЯ В АНТИЧНОЙ ФИЛОСОФИИ.....	87
13. ОСОБЕННОСТИ ПРАВОВОГО РЕГУЛИРОВАНИЯ ДЕЯТЕЛЬНОСТИ В СОЦИАЛЬНЫХ СЕТЯХ В ЗАРУБЕЖНЫХ СТРАНАХ	95
14. ЭКОТОКСИКАНТЫ РАДИАЦИОННОГО ХАРАКТЕРА, ВКЛЮЧАЯ ДОННЫЕ ОТЛОЖЕНИЯ, КАК ПОТЕНЦИАЛЬНЫЕ ИСТОЧНИКИ ЧРЕЗВЫЧАЙНЫХ СИТУАЦИЙ В ДАЛЬНЕВОСТОЧНЫХ И ДРУГИХ МОРЯХ.....	103
15. ОЦЕНКА СОСТОЯНИЯ ВАЛЮТНОГО РЫНКА В РЕСПУБЛИКЕ БЕЛАРУСЬ ЗА 2011 – 2016 ГОДЫ	109
16. ТАЙНЫЕ ОБЩЕСТВА НА "РАЗВАЛИНАХ" ВЕЛИКОГО КНЯЖЕСТВА ЛИТОВСКОГО.....	116
17. РЕЗУЛЬТАТЫ ИССЛЕДОВАНИЯ ИНФОРМИРОВАННОСТИ ВРАЧЕЙ-СТОМАТОЛОГОВ О НЕОБХОДИМОСТИ ДИФФЕРЕНЦИРОВАННОГО ПОДХОДА К ВЫБОРУ МЕТОДОВ ЛУЧЕВОЙ ДИАГНОСТИКИ У ПАЦИЕНТОВ С ПАТОЛОГИЕЙ ВИСОЧНО-НИЖНЕЧЕЛЮСТНОГО СУСТАВА	123
18. АНАЛИЗ РЫНКА МЕДИЦИНСКОГО СТРАХОВАНИЯ В РЕСПУБЛИКЕ БЕЛАРУСЬ	128
19. ДОХОДЫ КОНСОЛИДИРОВАННОГО БЮДЖЕТА РЕСПУБЛИКИ БЕЛАРУСЬ: АНАЛИЗ ДИНАМИКИ И СТРУКТУРЫ.....	134
20. РОЗНИЧНЫЙ ТОВАРООБОРОТ РЕСПУБЛИКИ БЕЛАРУСЬ	141

21. ПРОБЛЕМАТИКА ФОРМИРОВАНИЯ РАСХОДОВ ГОСУДАРСТВЕННОГО БЮДЖЕТА И ПОИСК ОСНОВНЫХ НАПРАВЛЕНИЙ ИХ ОПТИМИЗАЦИИ В РЕСПУБЛИКЕ БЕЛАРУСЬ.....	146
22. ПРОБЛЕМЫ БЕЗОПАСНОСТИ ТОВАРОВ НА ПОТРЕБИТЕЛЬСКОМ РЫНКЕ	154
23. РЕСУРСЫ И ПАССИВНЫЕ ОПЕРАЦИИ БАНКА	159
24. ФИЗИОЛОГИЧЕСКИЕ ОСНОВЫ ГЕШТАЛЬТ-ТЕРАПИИ В СООТВЕТСТВИИ С УЧЕНИЕМ О ДОМИНАНТЕ А.А. УХТОМСКОГО	167
25. ФОРМИРОВАНИЕ ДОХОДОВ РЕСПУБЛИКАНСКОГО БЮДЖЕТА РЕСПУБЛИКИ БЕЛАРУСЬ	179
26. ОСОБЕННОСТИ ГОСУДАРСТВЕННОГО МЕНЕДЖМЕНТА В УКРАИНЕ В УСЛОВИЯХ ЕВРОИНТЕГРАЦИИ И ДЕЦЕНТРАЛИЗАЦИИ ВЛАСТИ	189
27. ВЛИЯНИЕ КОНФЛИКТА НА РЕЗУЛЬТАТЫ ДЕЯТЕЛЬНОСТИ ГОСУДАРСТВЕННОЙ СЛУЖБЫ.....	201
28. МОДИФИКАЦИИ МЕТОДА КОРРЕЛИРОВАННЫХ ПРОЦЕССОВ И ИХ ПРИМЕНЕНИЕ ПРИ СТАТИСТИЧЕСКОМ МОДЕЛИРОВАНИИ	207
29. БЕЗНАЛИЧНЫЕ РАСЧЁТЫ, ПЕРСПЕКТИВЫ ИХ РАЗВИТИЯ В РЕСПУБЛИКЕ БЕЛАРУСЬ	213
30. АНАЛИЗ ДЕЯТЕЛЬНОСТИ ЗАО «МТБАНК» РЕСПУБЛИКИ БЕЛАРУСЬ ЗА ПЕРИОД 2015-2016 ГГ.	219