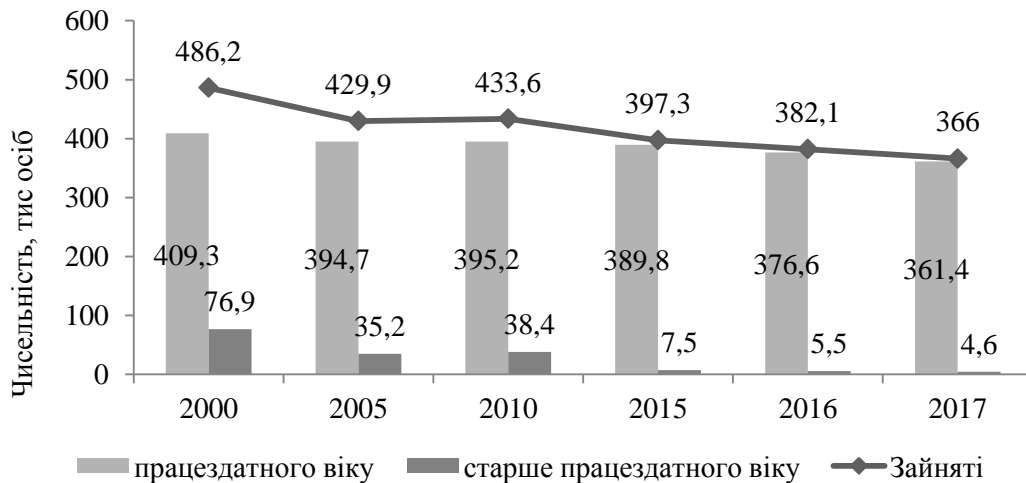


## ОСНОВНІ ХАРАКТЕРИСТИКИ ЗАЙНЯТОГО НАСЕЛЕННЯ У РЕГІОНІ

І.В. Шубала

Луцький національний технічний університет, shubala83@gmail.com

На початковому етапі аналізу вивчено динаміку чисельності зайнятого населення за працездатністю у Волинській області за 2000-2017 рр. (рис. 1).

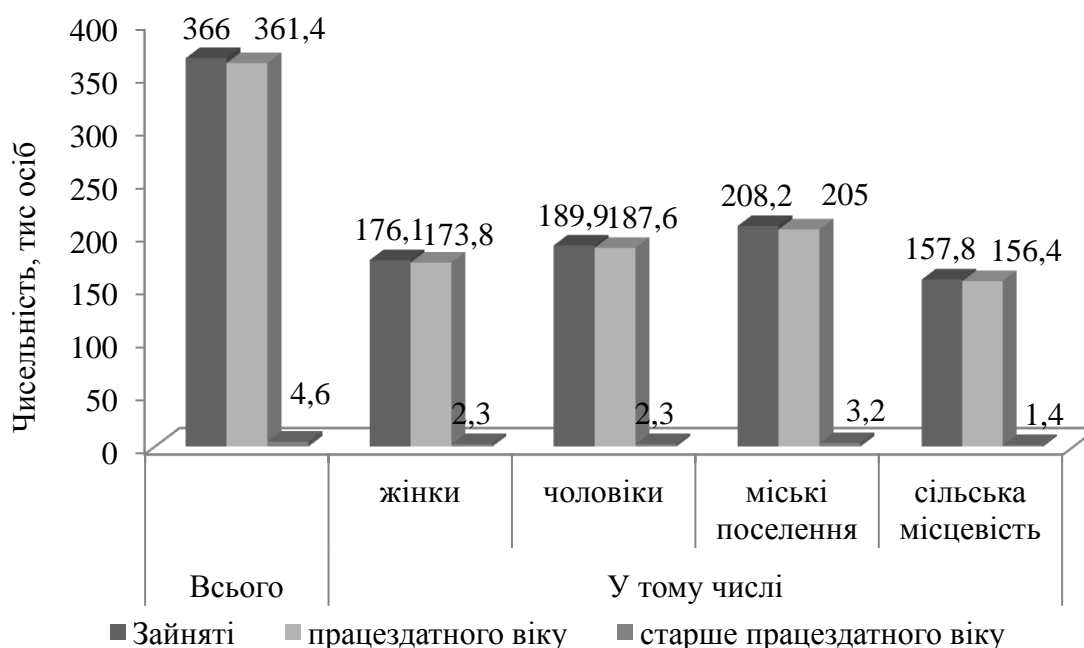


**Рисунок 1.** – Динаміка чисельності зайнятого населення за працездатністю у Волинській області за 2000-2017 рр. (побудовано за даними [1-3])

Як бачимо, чисельність зайнятого населення у Волинській області має тенденцію до зменшення. Впродовж 2000-2017 рр. чисельність зайнятих зменшилась на 120,2 тис. осіб і склала 366,0 тис. осіб.

Порівняно не суттєво знизилась чисельність працездатного населення – з 409,3 тис. осіб у 2000 році до 361,4 тис. осіб у 2017 році (тобто, за період 2000-2017 рр. на 47,9 тис. осіб), тоді як чисельність зайнятих старше працездатного віку суттєво знизилась впродовж 2000-2017 рр. на 72,3 тис. осіб (зменшилась на 94,0%). На зменшення чисельності зайнятого населення у Волинській області могли вплинути такі фактори як: низький рівень економічного зростання регіону, недостатній ступінь відповідності національних трудових норм міжнародним, непрофесіоналізм окремих суб'єктів у виконавчих та інших гілках влади, внаслідок чого не виконується комплексний підхід до проблем зайнятості з негативними наслідками тощо.

Після цього проведено порівняння чисельності зайнятого населення за статтю та місцем проживання у Волинській області у 2017 році (рис. 2).



**Рис. 2. – Порівняння чисельності зайнятого населення за статтю та місцем проживання у Волинській області у 2017 році (побудовано за даними [1-3])**

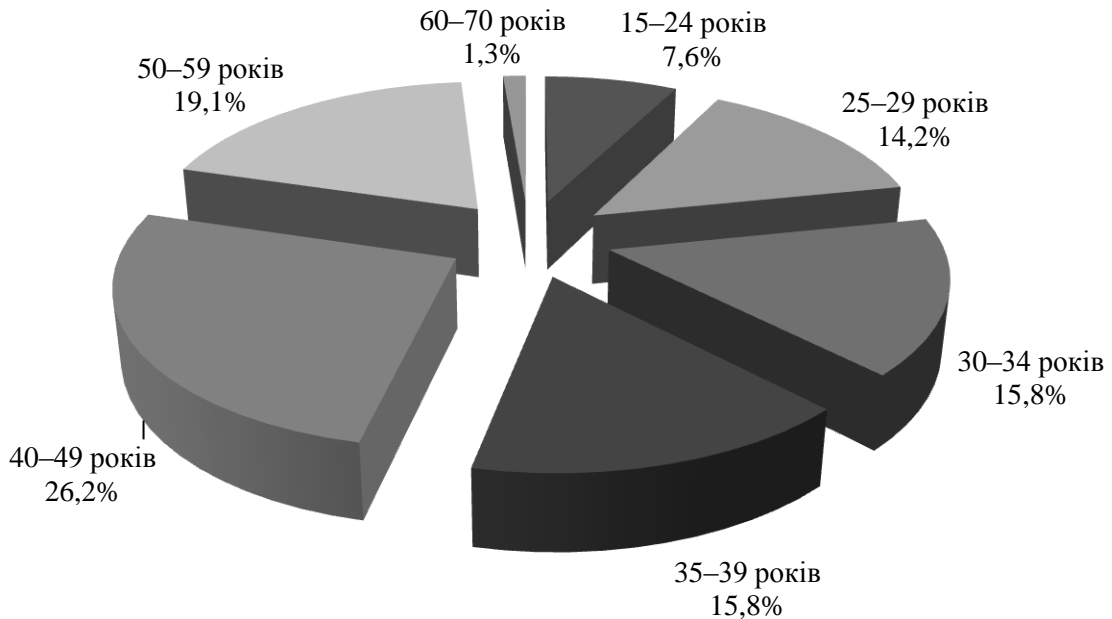
Як видно на рисунку, у 2017 році у Волинській області серед зайнятого населення за статевою ознакою чисельністю переважали чоловіки (на 13,8 тис. осіб). Серед зайнятих працездатного віку, також, було на 13,8 тис. осіб більше чоловіків, ніж жінок. Але чисельність зайнятого населення старше працездатного віку була майже однаковою і склала близько 2,3 тис. осіб.

Чисельність зайнятих у міських поселеннях була на 50,4 тис. осіб більшою, ніж чисельність зайнятих у сільській місцевості. Серед кількості зайнятих у міських поселеннях частка працездатного населення – 98,5%, а частка населення старше працездатного віку – 1,5%. Серед кількості зайнятих у сільській місцевості частка працездатного населення – 99,1%, а частка населення старше працездатного віку – 0,9%.

Чисельність населення працездатного віку у міських поселеннях становить 205,0 тис. осіб, що на 48,6 тис. осіб більше, ніж у сільській місцевості. А чисельність зайнятого населення старше працездатного віку у міських поселеннях становить 3,2 тис. осіб, що на 1,8 тис. осіб більше, ніж у сільській місцевості.

Різницю між чисельністю зайнятих у міських поселеннях та сільській місцевості можна пояснити, головним чином, небажанням молоді жити і працювати в селі, в наслідок чого втрачається потенціал молодих кадрів, а також більшою різноманітністю затребуваних професій у міських поселеннях, що передбачають отримання значно більшої заробітної плати, ніж у сільській місцевості.

Надалі вивчено структуру зайнятого населення за віковими групами у Волинській області у 2017 році (рис. 3).



**Рисунок 3. – Структура зайнятого населення за віковими групами у Волинській області у 2017 році (побудовано за даними [1-3])**

Згідно рисунку 3, у структурі зайнятого населення у Волинській області станом на 2017 рік за чисельністю переважають працівники середнього віку (35-49 років), частка яких складає 42,0%. На другому місці знаходяться працівники молодого віку (15-34 років), частка яких становить 37,6%. Частка працівників старшого віку (50-70 років) складає 20,4%. У структурі зайнятого населення у Волинській області у 2017 році найбільша чисельність працівників (26,2%) має вік 40-49 років. Частка зайнятих віком 50-59 років на 7,1% від чисельності зайнятих віком 40-49 років.

Отже, зміна чисельності зайнятого населення у Волинській області характеризується високою динамічністю. Чисельність зайнятих у міських поселеннях більша, ніж чисельність зайнятих у сільській місцевості. Дані тенденції пов'язані зокрема із впливом таких факторів як: зменшення природного приросту населення, погіршення демографічної ситуації в сільській місцевості, зниження народжуваності, зростання смертності, міграція населення із сіл в міста в результаті впливу урбанізації, труднощі, що виникли у суспільстві в результаті формування нових економічних відносин, створення ринкового середовища.

***Список использованных источников:***

1. Головне управління статистики у Волинській області: офіційний веб-сайт. URL: <http://www.lutsk.ukrstat.gov.ua>.
2. Праця Волині-2016: статистичний збірник / За ред. В.О. Грабаровської. Луцьк: Головне управління статистики у Волинській області, 2017. 103 с.
3. Праця Волині-2017: статистичний збірник / За ред. В.О. Грабаровської. Луцьк: Головне управління статистики у Волинській області, 2018. 117 с.