

**Электронный периодический  
рецензируемый  
научный журнал**

**«SCI-ARTICLE.RU»**

<http://sci-article.ru>

**№52 (декабрь) 2017**

**СОДЕРЖАНИЕ**

Редколлегия.....	5
<b>КОСАРИНОВ СЕРГЕЙ АЛЕКСАНДРОВИЧ. ПОТЕНЦИАЛЬНАЯ ВОЗМОЖНОСТЬ ИСПОЛЬЗОВАНИЯ ДВИГАТЕЛЯ ПОСТОЯННОГО ТОКА НА БОРТУ САМОЛЕТА .</b>	<b>12</b>
<b>УЛЬЯНОВА ЮЛИЯ СЕМЕНОВНА. ПРЕИМУЩЕСТВА И НЕДОСТАТКИ ПРЯМЫХ И СТУПЕНЧАТЫХ ВЫБОРОВ.....</b>	<b>17</b>
<b>ПЕТРОВА ВЕРОНИКА ОЛЕГОВНА. КИШЕЧНАЯ НЕПРОХОДИМОСТЬ С РАЗВИТИЕМ СПАЕЧНОЙ БОЛЕЗНИ (КЛИНИЧЕСКИЙ СЛУЧАЙ) .....</b>	<b>25</b>
<b>ЗАЙЧУК КИРИЛЛ КОНСТАНТИНОВИЧ. АНАЛИТИЧЕСКИЙ ОБЗОР ПРОИЗОШЕДШИХ НА ТЕРРИТОРИИ БЕЛОРУССКОГО ПОЛЕСЬЯ ВЫДАЮЩИХСЯ НАВОДНЕНИЙ В ПЕРИОД 1956 – 2017 ГГ. ....</b>	<b>28</b>
<b>КАРАКУЛОВА ЖАНСЛУ НАВИОЛЛОВНА. МОДЕРНИЗАЦИЯ ЭЛЕКТРОПРИВОДА ЛЕБЕДКИ КОНУСОВ ДОМЕННОЙ ПЕЧИ №1 АО «УРАЛЬСКАЯ СТАЛЬ».....</b>	<b>34</b>
<b>ТИТОВ ДМИТРИЙ ЮРЬЕВИЧ. УТОЧНЕНИЕ СТРОЕНИЯ УЧАСТКА ШЕСТАКИ БАЧАТСКОГО УГОЛЬНОГО МЕСТОРОЖДЕНИЯ В ХОДЕ ЭКСПЛУАТАЦИИ .....</b>	<b>39</b>
<b>ПИВЕНЬ АЛЕКСАНДР ИВАНОВИЧ. ОСОБЕННОСТИ ФОРМИРОВАНИЯ ПЛАТЁЖНОЙ СИСТЕМЫ РЕСПУБЛИКИ БЕЛАРУСЬ .....</b>	<b>54</b>
<b>МАЛЫШЕВА СОФЬЯ КОНСТАНТИНОВНА. УСТРОЙСТВО ДРЕВНЕГРЕЧЕСКОГО САДА И ЕГО ХАРАКТЕРНЫЕ ОСОБЕННОСТИ, ПРИМЕНЯЕМЫЕ В СОВРЕМЕННОМ ЛАНДШАФТНОМ ПРОЕКТИРОВАНИИ.....</b>	<b>58</b>
<b>МАХКАМОВА ФЕРУЗА ТОШТЕМИРОВНА. КЛИНИКО-ФУНКЦИОНАЛЬНАЯ ОЦЕНКА ЭФФЕКТИВНОСТИ ЛЕЧЕНИЯ ХРОНИЧЕСКОГО КАТАРАЛЬНОГО ГИНГИВИТА У ДЕТЕЙ С ПРИМЕНЕНИЕМ БИОЛОГИЧЕСКИ АКТИВНОЙ ДОБАВКИ НА ОСНОВЕ ГАНОДЕРМЫ ЛУЦИДУМ .....</b>	<b>65</b>
<b>ВАЛОВА ОЛЬГА АЛЕКСАНДРОВНА. ТЕНДЕНЦИИ РАЗВИТИЯ ПРЕДПРИНИМАТЕЛЬСТВА В РЕСПУБЛИКЕ БЕЛАРУСЬ .....</b>	<b>70</b>
<b>АРУТЮНЯН АНЖЕЛА ГАРНИКОВНА. ОЦЕНКА СТОИМОСТИ СОЗДАНИЯ И ДЕЯТЕЛЬНОСТИ МАЛОГО ПРЕДПРИЯТИЯ.....</b>	<b>78</b>
<b>ЧЕШУН ТАТЬЯНА ВЛАДИМИРОВНА. ДЕМОГРАФИЧЕСКАЯ СИТУАЦИЯ В РЕСПУБЛИКЕ БЕЛАРУСЬ ЗА 2007-2016 ГГ. ....</b>	<b>91</b>
<b>ПАЛУБИС ЕКАТЕРИНА ВАЛЕРЬЕВНА. КОНКУРЕНТНЫЕ ПРЕИМУЩЕСТВА В КОНТЕКСТЕ НАКОПЛЕНИЯ И ЭФФЕКТИВНОСТИ ИСПОЛЬЗОВАНИЯ ЧЕЛОВЕЧЕСКОГО КАПИТАЛА РЕСПУБЛИКИ БЕЛАРУСЬ .....</b>	<b>97</b>
<b>МАКОВСКАЯ АНАСТАСИЯ ИГОРЕВНА. ДИСТАНЦИОННОЕ БАНКОВСКОЕ ОБСЛУЖИВАНИЕ И ЕГО РАЗВИТИЕ В РЕСПУБЛИКЕ БЕЛАРУСЬ .....</b>	<b>102</b>
<b>ПРОХОРОВА НАТАЛЬЯ ГРИГОРЬЕВНА. КОД НОСТРАДАМУСА - АЛГОРИТМ ЕВКЛИДА .....</b>	<b>106</b>
<b>ПЕТРУХИН ГЕННАДИЙ МИХАЙЛОВИЧ. НАУЧНЫЕ ОСНОВЫ ПРОБЛЕМ СОВРЕМЕННЫХ ОБЩЕСТВЕННЫХ ОТНОШЕНИЙ .....</b>	<b>111</b>
<b>НИКИШИНА АНАСТАСИЯ ЮРЬЕВНА. СУЩНОСТЬ, СОЗДАНИЕ И ПРОДВИЖЕНИЕ HR-БРЕНДА СОВРЕМЕННЫХ ОРГАНИЗАЦИЙ.....</b>	<b>121</b>
<b>ЧАБАН АНАСТАСИЯ АЛЕКСАНДРОВНА. СОСТОЯНИЕ СЕЛЬСКОГО ХОЗЯЙСТВА В РЕСПУБЛИКЕ БЕЛАРУСЬ. ПРОБЛЕМЫ И ПУТИ ИХ РЕШЕНИЯ.....</b>	<b>130</b>

<b>ГРЕВЦОВА СВЕТЛАНА МИХАЙЛОВНА. ОРГАНИЗАЦИЯ УЧЕТА АДМИНИСТРАТИВНЫХ РАСХОДОВ: СОВРЕМЕННОЕ СОСТОЯНИЕ И НАПРАВЛЕНИЯ СОВЕРШЕНСТВОВАНИЯ .....</b>	<b>134</b>
<b>ПАВЛОВЕЦ АННА ВАЛЕРЬЕВНА. ОСОБЕННОСТИ ОРГАНИЗАЦИИ СТРАХОВОЙ ДЕЯТЕЛЬНОСТИ В РЕСПУБЛИКЕ БЕЛАРУСЬ .....</b>	<b>139</b>
<b>ЛЕОНОВ АЛЕКСАНДР ВИКТОРОВИЧ. АНАЛИЗ УРОВНЯ ВЫПУСКА И ОБРАЩЕНИЯ ПЛАТЕЖНЫХ КАРТ В РОССИЙСКОЙ ФЕДЕРАЦИИ .....</b>	<b>146</b>
<b>ПАВЛОВЕЦ АННА ВАЛЕРЬЕВНА. ИНВЕСТИЦИОННАЯ ДЕЯТЕЛЬНОСТЬ В РЕСПУБЛИКЕ БЕЛАРУСЬ: ПРОБЛЕМЫ И ПУТИ ЕЁ СОВЕРШЕНСТВОВАНИЯ ..</b>	<b>153</b>
<b>КАЗАКОВ АЛЕКСЕЙ АЛЕКСАНДРОВИЧ. ПРОБЛЕМА ДИФФЕРЕНЦИАЦИИ ДОХОДОВ ГРАЖДАН В РОССИИ И ПУТИ ЕЕ ПРЕОДОЛЕНИЯ .....</b>	<b>157</b>
<b>ЯЩУК ЮЛИЯ ВЛАДИМИРОВНА. СОСТОЯНИЕ И РАЗВИТИЕ АУТСОРСИНГА В БАНКОВСКОЙ СИСТЕМЕ РЕСПУБЛИКИ БЕЛАРУСЬ .....</b>	<b>161</b>
<b>АНФИЛОФЬЕВА АННА ГЕННАДЬЕВНА. ПРОБЛЕМЫ ОРГАНИЗАЦИИ ДЕНЕЖНОЙ ЭМИССИИ БАНКОМ РОССИИ .....</b>	<b>165</b>
<b>ВИШНЯКОВА ВЕРОНИКА МАКСИМОВНА. СРАВНИТЕЛЬНАЯ ХАРАКТЕРИСТИКА УРОВНЯ ИНФЛЯЦИИ В РЕСПУБЛИКЕ БЕЛАРУСЬ И В РОССИЙСКОЙ ФЕДЕРАЦИИ ЗА 2011-2017 ГОДЫ .....</b>	<b>172</b>
<b>МИНГАЗОВА ЭЛЬМИРА АЗАТОВНА. ОСОБЕННОСТИ РАСКРЫТИЯ ХУДОЖЕСТВЕННОГО ОБРАЗА МОСКВЫ В СОВРЕМЕННОЙ РЭП-ИНДУСТРИИ НА ПРИМЕРЕ ПЕСНИ ГЕННАДИЯ ФАРАФОНОВА .....</b>	<b>179</b>
<b>ЕСЕНОВ ТЕМИРБЕК ТАЛГАТОВИЧ. ОСОБЕННОСТИ КОМПОЗИЦИОННОЙ ОРГАНИЗАЦИИ ПРОИЗВЕДЕНИЯ ПЕЛЕВИНА «КОЛДУН ИГНАТ И ЛЮДИ» .....</b>	<b>182</b>
<b>АКУМОВА РЕГИНА МАРАТОВНА. СОЦИОЛОГИЧЕСКИЙ ОПРОС ПО РЕПРОДУКТИВНЫМ УСТАНОВКАМ КИТАЙСКИХ МУЖЧИН И ЖЕНЩИН В ВОЗРАСТЕ ОТ 15 ДО 40.....</b>	<b>185</b>
<b>ЖУИНА АЛЕНА ИГОРЕВНА. СРАВНИТЕЛЬНЫЙ АНАЛИЗ ОСОБЕННОСТЕЙ МЕЖЛИЧНОСТНОЙ КОММУНИКАЦИИ ПОДРОСТКОВ-АКТИВНЫХ ПОЛЬЗОВАТЕЛЕЙ ИНТЕРНЕТ-СЕТИ.....</b>	<b>188</b>
<b>ДОРОГОВА ТАТЬЯНА СЕРГЕЕВНА. АНАЛИЗ БАРЬЕРОВ ВХОДА НА РЫНОК ГОСУДАРСТВЕННЫХ И МУНИЦИПАЛЬНЫХ ЗАКУПОК ДЛЯ СУБЪЕКТОВ МАЛОГО ПРЕДПРИНИМАТЕЛЬСТВА.....</b>	<b>192</b>
<b>СТЕПАНЮК ИВАН АНТОНОВИЧ. ЗАЩИТА ОТ ЛЕДОВЫХ СЖАТИЙ ЗОН ВЫГРУЗКИ ТРАНСПОРТНЫХ СУДОВ НА НЕОБОРУДОВАННЫЙ БЕРЕГ В АРКТИЧЕСКИХ УСЛОВИЯХ.....</b>	<b>198</b>
<b>ЛОБАНОВ ИГОРЬ ЕВГЕНЬЕВИЧ. ФАКТОР АНАЛОГИИ РЕЙНОЛЬДСА ДЛЯ ДЕТЕРМИНИРОВАНИЯ ИНТЕНСИФИЦИРОВАННОГО ТЕПЛООБМЕНА ДЛЯ ТРУБ С ТУРБУЛИЗАТОРАМИ В ОКРЕСТНОСТИ ТОЧКИ ПРИСОЕДИНЕНИЯ ТУРБУЛЕНТНОГО ПОГРАНИЧНОГО СЛОЯ.....</b>	<b>205</b>
<b>ПРОКОПЬЕВА МАРИЯ ВЛАДИМИРОВНА. АНАЛИЗ ПРОЦЕНТНОЙ ПОЛИТИКИ БАНКОВ РЕСПУБЛИКИ БЕЛАРУСЬ .....</b>	<b>216</b>
<b>АХМЕДОВ РАФАЭЛЬ ШАРИФОВИЧ. АНГЛОЯЗЫЧНАЯ НАУЧНАЯ ФАНТАСТИКА – КАК СОЦИАЛЬНО-КУЛЬТУРНЫЙ ФЕНОМЕН .....</b>	<b>223</b>

<b>БАБАЕВ АЛИМЖАН ХОЛМУРАТОВИЧ. ВЫВОД УРАВНЕНИЯ ДИРАКА ИЗ НЕОДНОРОДНОСТИ ПРОСТРАНСТВА И РЕШЕНИЕ ДЛЯ ПОКОЛЕНИЙ НЕЙТРИНО</b> .....	<b>237</b>
<b>БЕССОНОВ ЕВГЕНИЙ АЛЕКСАНДРОВИЧ. НОВЫЕ ФИЗИЧЕСКИЕ ВЕЛИЧИНЫ В СИСТЕМЕ СИ</b> .....	<b>244</b>
<b>ЗОЛОТАР ОЛЬГА АЛЕКСЕЕВНА. ИНФОРМАЦИОННАЯ БЕЗОПАСНОСТЬ ЧЕЛОВЕКА: ДОКТРИНАЛЬНЫЕ ПОДХОДЫ К ОПРЕДЕЛЕНИЮ КАТЕГОРИИ</b> .....	<b>260</b>
<b>ПОСАЖЕННИКОВ ДМИТРИЙ АНДРЕЕВИЧ. ОСОБЕННОСТИ РЕАЛИЗАЦИИ ПРОЕКТОВ ГОСУДАРСТВЕННО-ЧАСТНОГО ПАРТНЕРСТВА В СФЕРЕ ФИЗИЧЕСКОЙ КУЛЬТУРЫ И СПОРТА</b> .....	<b>270</b>
<b>ЗДАНОВИЧ ЕКАТЕРИНА ЛЕОНИДОВНА. СОВРЕМЕННОЕ СОСТОЯНИЕ ЛИЗИНГА НА ФИНАНСОВОМ РЫНКЕ РЕСПУБЛИКИ БЕЛАРУСЬ</b> .....	<b>274</b>
<b>УЛЬЯНОВА ЮЛИЯ СЕМЕНОВНА. ПОЧЕМУ «НОВЫЙ ГОД» НЕ ПРИХОДИТ В СТРАНЫ МИРА ОДНОВРЕМЕННО?</b> .....	<b>281</b>
<b>ЗАГУМЕННАЯ ДАРЬЯ СЕРГЕЕВНА. ВОДА-ОСНОВА ЗДОРОВОГО ОБРАЗА ЖИЗНИ</b> .....	<b>289</b>
<b>ВЕРШИННИНА ПОЛИНА ИГОРЕВНА. ВОЗМОЖНА ЛИ ЛИБЕРАЛЬНАЯ ЭКОНОМИКА В РОССИИ? АНАЛИЗ ИДЕЙ «LAISSEZ-FAIRE» В ПРИМЕНЕНИИ К РОССИЙСКОЙ ДЕЙТЕЛЬНОСТИ</b> .....	<b>293</b>
<b>МИХОВИЧ КОНСТАНТИН ИГОРЕВИЧ. КРИПТОВАЛЮТА И ЕЕ ВЛИЯНИЕ НА СОВРЕМЕННУЮ ЭКОНОМИКУ НА ПРИМЕРЕ BITCOIN</b> .....	<b>301</b>
<b>ПАВЛОВЕЦ АННА ВАЛЕРЬЕВНА. РОЛЬ БАНКОВ В РАЗВИТИИ ЛИЗИНГОВЫХ ОТНОШЕНИЙ В РЕСПУБЛИКЕ БЕЛАРУСЬ</b> .....	<b>305</b>

# ЭКОНОМИКА

## СРАВНИТЕЛЬНАЯ ХАРАКТЕРИСТИКА УРОВНЯ ИНФЛЯЦИИ В РЕСПУБЛИКЕ БЕЛАРУСЬ И В РОССИЙСКОЙ ФЕДЕРАЦИИ ЗА 2011-2017 ГОДЫ

**Вишнякова Вероника Максимовна**

Полесский государственный университет г. Пинск Республика Беларусь  
студентка 4 курса

**Матяс Александр Анатольевич, кандидат экономических наук, доцент,  
Полесский государственный университет**

**Ключевые слова:** инфляция; уровень инфляции; индекс инфляции; дефляция.

**Keywords:** inflation; inflation rate; inflation index; deflation.

**Аннотация:** В статье рассмотрено понятие инфляции, а также проведена сравнительная характеристика уровня инфляции в РБ и РФ за 2011-2017 гг.

**Abstract:** The article deals with the concept of inflation, and also compares the inflation rate in the Republic of Belarus and the Russian Federation for 2011-2017. This article has the information about the inflation. There is also a comparative characteristic of the inflation rate in the Republic of Belarus and the Russian Federation for 2011-2017.

**УДК 336**

**Актуальность** данной статьи заключается в том, что инфляция является важной проблемой как в Республике Беларусь, так и в Российской Федерации. Поэтому необходимо мониторить инфляцию через показатели, отражающие ее уровень. Одним из важнейших таких показателей является индекс потребительских цен.

**Инфляция** - это снижение покупательной способности денежных средств и постоянное их обесценивание в дальнейшем[1]. Вследствие инфляции переполняются каналы денежного обращения избыточной денежной массой. В результате этого можно наблюдать стабильное увеличение индексов цен и тарифов на различные виды товаров и услуг.

Термин «инфляция» возник с массовым переходом национальных денежных систем к обращению неразменных бумажных денег. Первоначально в экономический смысл инфляции был вложен феномен избыточности бумажных денег и в результате их обесценивания, которое неизбежно ведет к росту товарных цен. В этом и проявляется инфляция [2].

В современной экономике инфляция возникает как следствие целого комплекса причин (факторов), что подтверждает, что инфляция это не чисто денежное явление, но и экономический феномен. Инфляция зависит также от социальной психологии и общественных настроений. В этой связи справедлив термин «инфляционные ожидания».

Существует целый ряд факторов возникновения инфляции:

- быстрый рост товарного производства,
- усложнение его структуры;
- системы цен и социальных трансфертов стали универсальными;
- изменение практика ценообразования под влиянием монополистических предприятий,
- снижение сфер ценовой конкуренции.

Повышение эффективности производства проявляется, как правило, не в снижении цен, а в росте массы прибыли и доходов участников производства [2].

Показателем, характеризующим уровень инфляции, является индекс потребительских цен. При расчете учитывается варьирование в базисном периоде времени затрат на приобретение определенных товаров и услуг, формирующих так называемую потребительскую корзину благ. В ее состав включаются важнейшие статьи расходов: продукты питания, жилье, одежда, транспортные издержки, расходы на медицинские и образовательные услуги.

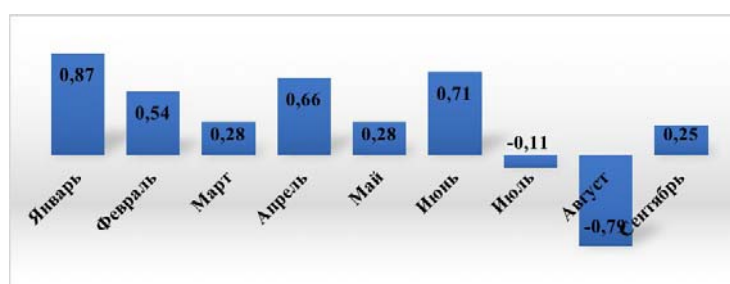
Рассмотрим уровень инфляции по ИПЦ в Республике Беларусь за период с 2011-2016гг. (таблица 1).

**Таблица 1. Уровень инфляции (по приросту ИПЦ) в Республике Беларусь в 2011-2016гг., %**

Года	Уровень инфляции (%)
2016	10,58
2015	11,97
2014	16,22
2013	16,47
2012	21,78
2011	108,69

На основании данных таблицы 1, можно сделать вывод, что уровень инфляции (по приросту ИПЦ) сократился со 108,69% в 2011 г. до 16,47% в 2013г. на 92,22% или в 6,6 раза. В 2014-2016 гг. произошло дальнейшее снижение ИПЦ на 5,89%. При этом наибольший темп прироста ИПЦ пришелся на 2011 г. (108,69%), а наименьший - на 2016 г. (10,58%).

Рассмотрим подробнее уровень инфляции Республики Беларусь в 2017г. по месяцам (рисунок 1).



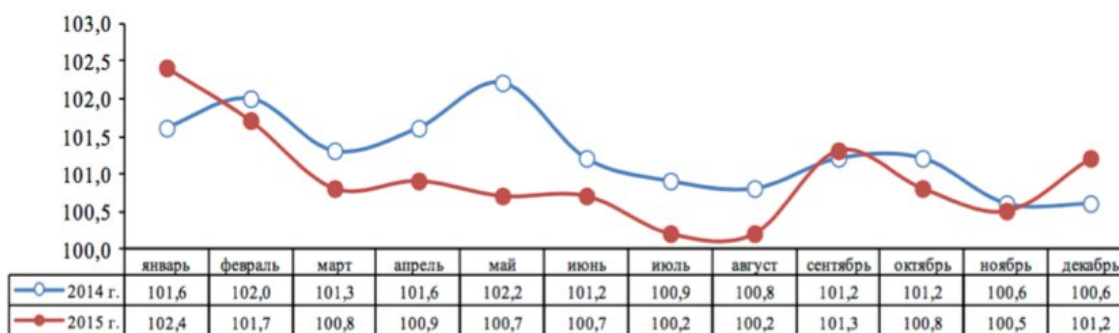
**Рисунок 1- уровень инфляции в Республике Беларусь за 2017 г., %**

Из рисунка 1 видно, что в период с января-марта наблюдается снижение уровня инфляции в 3 раза, в апреле наблюдается увеличение в 2,3 раз. В мае уровень инфляции составил 0,28%. В июне произошел рост инфляции в 2,5 раза, а в июле наблюдается дефляция в размере 0,11%, в августе данный показатель снизился в 7 раз и составил -0,79%, а в сентябре произошел резкий скачок, и инфляция составила 0,25%.

Исходя из данного анализа, как мы можем заметить, инфляция очень изменчива, и зависит от целого ряда факторов таких как:

1. Несбалансированность государственных расходов и доходов;
2. Инфляционно опасные инвестиции;
3. Отсутствие чистого свободного рынка и совершенной конкуренции как его части;
4. Нерациональная структура экономики, выражающаяся в чрезмерном развитии одних отраслей в ущерб другим.

Уровень инфляции во многом зависит от индекса потребительских цен (рисунок 2,3).

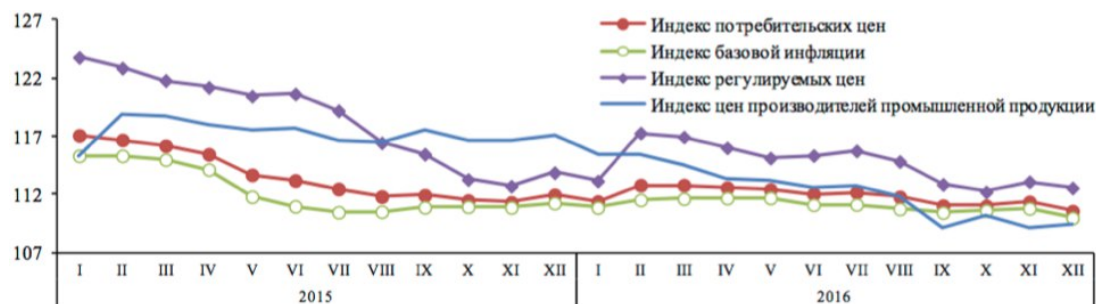


**Рисунок 2. Динамика индекса потребительских цен в 2014-2015гг. в % к предыдущему месяцу**

Как видно на рисунке 2, индекс потребительских цен с января 2015г. по март 2015г. снизился на 1,9%. Начиная с марта и по июль наблюдается снижение индекса потребительских цен на 0,6%. С августа по сентябрь 2015г. произошел заметный прирост индекса цен (на 1,1%).

Что касается 2014 года, то резкий рост индекса потребительских цен произошел в мае (до 102,2%), в то время как в марте он увеличился на 101,3%. В дальнейшем наблюдалось снижение данного индекса на 1,4% в августе по сравнению с маем.

На рисунке 3 можно увидеть изменение индекса потребительских цен, индекса базовой инфляции, индекса регулируемых цен и индекса цен производителей промышленной продукции за 2015-2016гг. с разбивкой по месяцам.



**Рисунок 3. Динамика ценовых индексов в годовом выражении в 2015-2016гг., %**

Таким образом, основной вклад в инфляцию по ИПЦ в Беларуси внесло изменение регулируемых цен, а не монетарные факторы.

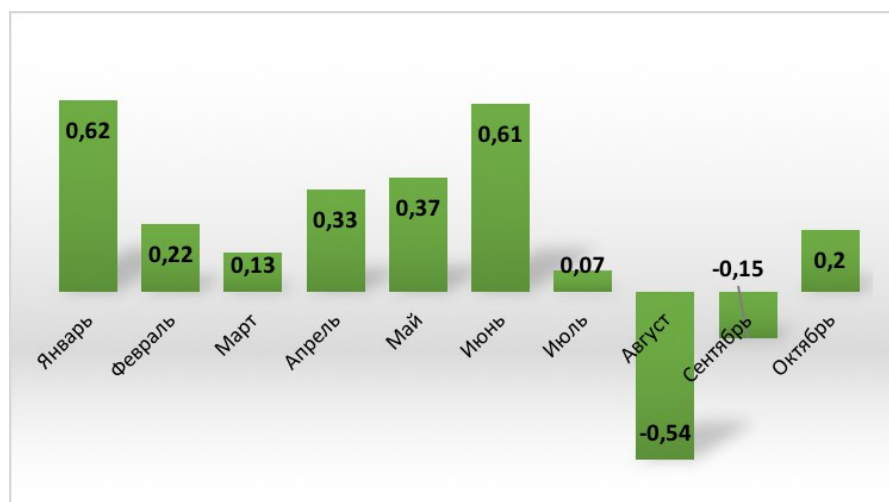
Что касается ситуации в Российской Федерации, то она следующая: (таблица 2).

**Таблица 2. Уровень инфляции (по приросту ИПЦ) в Российской Федерации в 2011-2016гг., %**

Года	Уровень инфляции (%)
2016	5,38
2015	12,91
2014	11,36
2013	6,45
2012	6,58
2011	6,10

На основании данных таблицы 1, можно сделать вывод, что уровень инфляции по ИПЦ в 2012 г. по сравнению с 2011г. увеличился на 0,48%. Наибольший прирост ИПЦ произошел в 2014-2015 гг. (на 6,46% или в 2 раза) и в 2015г. составил 12,91%. Наименьший уровень инфляции в Российской Федерации оказался в 2016 г. (5,38%).

Рассмотрим подробнее уровень инфляции Российской Федерации в 2017 г. по месяцам (рисунок 4).



**Рисунок 4. Уровень инфляции в Российской Федерации за 2017г., %**



Из рисунка 4 видно, что в феврале по сравнению с январем наблюдается снижение уровня инфляции в 2,8 раза, а в апреле по отношению к марту - ее увеличение в 2,5 раз. В июне уровень инфляции вырос в 1,8 раза. В июле произошло резкое снижение инфляции в 8,7 раза, а в августе наблюдалась дефляция в размере 0,54%. В сентябре произошло увеличение инфляции до 0,2%.

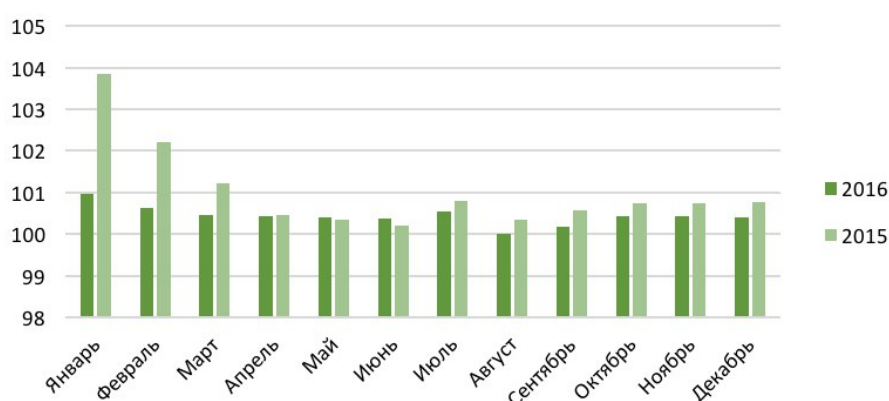
В России причины развития инфляции связаны с воздействием двух факторов: монетарных и немонетарных.

К причинам, которые носят монетарный характер можно отнести количество используемой денежной массы. Увеличение денежной массы возникает из-за чрезмерного использования заимствований (кредитов) для покрытия дефицита государственного бюджета, а также превышения роста заработной платы над производительностью труда.

Причины развития инфляции в России, которые несут немонетарный характер:

- 1) регулирование цен на коммунальные услуги государством;
- 2) сокращение возможностей экспорта из-за санкций.

Уровень инфляции в Российской Федерации также, как и в Беларуси характеризуется индексом потребительских цен (рисунок 5,6).



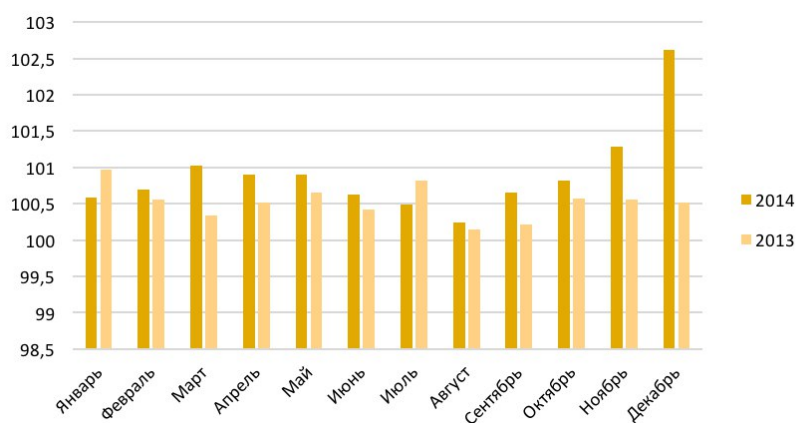
**Рисунок 5. Индекс потребительских цен в Российской Федерации с 2015-2016гг., %**

Из графика видно, что в 2015 году наибольшее значение индекс потребительских цен имел в январе (103,85%), затем с января по июнь наблюдается его снижение на 3,66%. С июня по декабрь 2015г. вновь произошло увеличение индекса потребительских цен с 100,19% (июнь) на 0,58%.

В 2016г. в период с января по июнь наблюдается снижение индекса потребительских цен с 100,96% (январь) на 0,6%. Начиная с августа и по декабрь увеличение составило 0,3%.

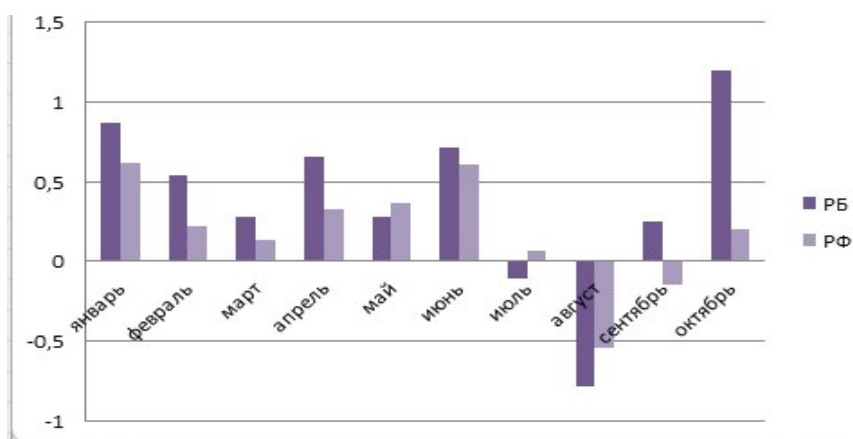
В 2013 году имела место следующая ситуация. С января по март произошло уменьшение индекса потребительских цен с 100,97% (январь) на 0,63%. С апреля по май увеличение индекса потребительских цен составило 0,15%. С августа по октябрь произошло увеличение индекса потребительских цен на 0,43%.

В 2014 году сложились следующие тенденции. С января по март увеличение индекса потребительских цен составило 0,43%. С мая по август произошло уменьшение индекса потребительских цен, которое составило 0,66%. С августа по декабрь индекс потребительских цен вырос на 2,38% (рисунок 6).



**Рисунок 6. Индекс потребительских цен в Российской Федерации с 2013-2014гг., %**

В 2017 году в Республике Беларусь и в Российской Федерации ситуация сложилась следующая (рисунок 7).



**Рисунок 7- Уровень инфляции в РБ и в РФ в 2017 году, в %**

Как видно из рисунка 7 в Республике Беларусь уровень инфляции значительно выше, чем в Российской Федерации. В январе 2017г. уровень инфляции в РБ был выше на 0,25% чем в РФ, в апреле разница составила 2 раза. Что касается августа то в РБ как и в РФ наблюдалась дефляция: в РБ в размере 0,79%, а в РФ- 0,54%. В сентябре в РФ сохранилась дефляция, в то время как в РБ наоборот была инфляция в размере 0,25%. В октябре в Республике Беларусь наблюдался значительный рост уровня инфляции (по сравнению с сентябрем произошло увеличение в 4,8 раза).

Из проведенного анализа можно сделать следующие выводы:

- 1) Инфляция как в Республике Беларусь, так и в Российской Федерации характеризуется индексом потребительских цен;
- 2) Наибольший темп прироста инфляции по ИПЦ в Республике Беларусь пришелся на 2011 г. (108,69%), а наименьший - на 2016 г. (10,58%);
- 3) Наибольший темп роста инфляции в Российской Федерации пришелся на 2015 г. (12,91%), а наименьший - на 2016г. (5,38%);
- 4) В августе 2017 года как в Республике Беларусь так и в Российской Федерации наблюдалась дефляция в размере 0,79% и 0,54% соответственно.

#### **Литература:**

1. Инфляция [Электронный ресурс]. -Режим доступа: <http://bankspravka.ru/bankovskiy-slovar/inflyatsiya.html>.Дата доступа 06.12.2017.
2. Инфляция-факторы возникновения [Электронный ресурс]. -Режим доступа: <http://www.grandars.ru/student/ekonomicheskaya-teoriya/inflyaciya.html>. Дата доступа 06.12.2017.
3. Таблицы месячной и годовой инфляции в Беларуси [Электронный ресурс]. -Режим доступа: <https://www.statbureau.org/ru/belarus/inflation-tables>.Дата доступа 06.12.2017.
4. Таблицы месячной и годовой инфляции в России [Электронный ресурс]. -Режим доступа: <https://www.statbureau.org/ru/russia/inflation-tables>.Дата доступа 06.12.2017.
5. Индексы потребительских цен в Республике Беларусь [Электронный ресурс]. - Режим доступа: [http://www.belstat.gov.by/ofitsialnaya-statistika/makroekonomika-i-okruzhayushchaya-sreda/tseny/operativnaya-informatsiya\\_4/indeksy-potrebitejskih-tsen-ro-respublike-belarus/](http://www.belstat.gov.by/ofitsialnaya-statistika/makroekonomika-i-okruzhayushchaya-sreda/tseny/operativnaya-informatsiya_4/indeksy-potrebitejskih-tsen-ro-respublike-belarus/).Дата доступа 06.12.2017.
6. Индекс потребительских цен, Россия [Электронный ресурс]. -Режим доступа: <https://www.statbureau.org/ru/russia/cpi> Дата доступа 06.12.2017.