



**Электронный периодический  
рецензируемый  
научный журнал**

**«SCI-ARTICLE.RU»**

<http://sci-article.ru>

**№44 (апрель) 2017**

**СОДЕРЖАНИЕ**

РЕДКОЛЛЕГИЯ .....	4
1. ДИЗАЙН ГОРОДСКОЙ СРЕДЫ КАК ПРОЯВЛЕНИЕ УНИКАЛЬНОСТИ ТЕРРИТОРИИ .....	10
2. ИСПОЛЬЗОВАНИЕ ЭЛЕКТРОПРИВОДА ПЕРЕМЕННОГО ТОКА С КОЛЛЕКТОРНЫМ ДВИГАТЕЛЕМ .....	19
3. УПРАВЛЕНИЕ ЗАВОДНЕНИЕМ ИЗВЕСТИНСКОГО МЕСТОРОЖДЕНИЯ ПУТЕМ ИЗМЕНЕНИЯ НАПРАВЛЕНИЙ ФИЛЬТРАЦИОННЫХ ПОТОКОВ .....	26
4. СПЕЦИФИКА РАЗВИТИЯ БАНКОСТРАХОВАНИЯ НА РЫНКЕ СТРАХОВЫХ И БАНКОВСКИХ УСЛУГ БЕЛАРУСИ .....	34
5. СОВРЕМЕННЫЕ АСПЕКТЫ ПРОФИЛАКТИКИ СТОМАТОЛОГИЧЕСКИХ ЗАБОЛЕВАНИЙ У ДЕТЕЙ.....	40
6. АНАЛИЗ ДЕЯТЕЛЬНОСТИ СТРАХОВЫХ ОРГАНИЗАЦИЙ РЕСПУБЛИКИ БЕЛАРУСЬ .....	46
7. ПЕНСИОННОЕ ОБЕСПЕЧЕНИЕ В РЕСПУБЛИКЕ БЕЛАРУСЬ.....	52
8. ЭФФЕКТИВНОСТЬ ИСПОЛЬЗОВАНИЯ АКУПУНКТУРЫ ПРИ ЗАБОЛЕВАНИЯХ СЛИЗИСТОЙ ОБОЛОЧКИ ПОЛОСТИ РТА У ДЕТЕЙ .....	57
9. КОСТЯНАЯ ЗАКОЛКА ИЗ КРЕПОСТИ КАМПЫРТЕПА. ИЗ ИСТОРИИ ЗАКОЛОК ДЛЯ ВОЛОС.....	62
10. СУБЪЕКТНАЯ ОРГАНИЗАЦИЯ РАССКАЗОВ ДМИТРИЯ БЫКОВА.....	68
11. ВЛИЯНИЕ КОСМОГЕОФИЗИЧЕСКИХ ФАКТОРОВ НА ТОРСИОННЫЕ ДИЭЛЕКТРИЧЕСКИЕ СИСТЕМЫ.....	73
12. ВОПРОСЫ ОБРАЗОВАНИЯ И ВОСПИТАНИЯ В АНТИЧНОЙ ФИЛОСОФИИ.....	87
13. ОСОБЕННОСТИ ПРАВОВОГО РЕГУЛИРОВАНИЯ ДЕЯТЕЛЬНОСТИ В СОЦИАЛЬНЫХ СЕТЯХ В ЗАРУБЕЖНЫХ СТРАНАХ .....	95
14. ЭКОТОКСИКАНТЫ РАДИАЦИОННОГО ХАРАКТЕРА, ВКЛЮЧАЯ ДОННЫЕ ОТЛОЖЕНИЯ, КАК ПОТЕНЦИАЛЬНЫЕ ИСТОЧНИКИ ЧРЕЗВЫЧАЙНЫХ СИТУАЦИЙ В ДАЛЬНЕВОСТОЧНЫХ И ДРУГИХ МОРЯХ.....	103
15. ОЦЕНКА СОСТОЯНИЯ ВАЛЮТНОГО РЫНКА В РЕСПУБЛИКЕ БЕЛАРУСЬ ЗА 2011 – 2016 ГОДЫ .....	109
16. ТАЙНЫЕ ОБЩЕСТВА НА "РАЗВАЛИНАХ" ВЕЛИКОГО КНЯЖЕСТВА ЛИТОВСКОГО.....	116
17. РЕЗУЛЬТАТЫ ИССЛЕДОВАНИЯ ИНФОРМИРОВАННОСТИ ВРАЧЕЙ-СТОМАТОЛОГОВ О НЕОБХОДИМОСТИ ДИФФЕРЕНЦИРОВАННОГО ПОДХОДА К ВЫБОРУ МЕТОДОВ ЛУЧЕВОЙ ДИАГНОСТИКИ У ПАЦИЕНТОВ С ПАТОЛОГИЕЙ ВИСОЧНО-НИЖНЕЧЕЛЮСТНОГО СУСТАВА .....	123
18. АНАЛИЗ РЫНКА МЕДИЦИНСКОГО СТРАХОВАНИЯ В РЕСПУБЛИКЕ БЕЛАРУСЬ .....	128
19. ДОХОДЫ КОНСОЛИДИРОВАННОГО БЮДЖЕТА РЕСПУБЛИКИ БЕЛАРУСЬ: АНАЛИЗ ДИНАМИКИ И СТРУКТУРЫ.....	134
20. РОЗНИЧНЫЙ ТОВАРООБОРОТ РЕСПУБЛИКИ БЕЛАРУСЬ .....	141

21. ПРОБЛЕМАТИКА ФОРМИРОВАНИЯ РАСХОДОВ ГОСУДАРСТВЕННОГО БЮДЖЕТА И ПОИСК ОСНОВНЫХ НАПРАВЛЕНИЙ ИХ ОПТИМИЗАЦИИ В РЕСПУБЛИКЕ БЕЛАРУСЬ.....	146
22. ПРОБЛЕМЫ БЕЗОПАСНОСТИ ТОВАРОВ НА ПОТРЕБИТЕЛЬСКОМ РЫНКЕ .....	154
23. РЕСУРСЫ И ПАССИВНЫЕ ОПЕРАЦИИ БАНКА .....	159
24. ФИЗИОЛОГИЧЕСКИЕ ОСНОВЫ ГЕШТАЛЬТ-ТЕРАПИИ В СООТВЕТСТВИИ С УЧЕНИЕМ О ДОМИНАНТЕ А.А. УХТОМСКОГО .....	167
25. ФОРМИРОВАНИЕ ДОХОДОВ РЕСПУБЛИКАНСКОГО БЮДЖЕТА РЕСПУБЛИКИ БЕЛАРУСЬ .....	179
26. ОСОБЕННОСТИ ГОСУДАРСТВЕННОГО МЕНЕДЖМЕНТА В УКРАИНЕ В УСЛОВИЯХ ЕВРОИНТЕГРАЦИИ И ДЕЦЕНТРАЛИЗАЦИИ ВЛАСТИ .....	189
27. ВЛИЯНИЕ КОНФЛИКТА НА РЕЗУЛЬТАТЫ ДЕЯТЕЛЬНОСТИ ГОСУДАРСТВЕННОЙ СЛУЖБЫ.....	201
28. МОДИФИКАЦИИ МЕТОДА КОРРЕЛИРОВАННЫХ ПРОЦЕССОВ И ИХ ПРИМЕНЕНИЕ ПРИ СТАТИСТИЧЕСКОМ МОДЕЛИРОВАНИИ .....	207
29. БЕЗНАЛИЧНЫЕ РАСЧЁТЫ, ПЕРСПЕКТИВЫ ИХ РАЗВИТИЯ В РЕСПУБЛИКЕ БЕЛАРУСЬ .....	213
30. АНАЛИЗ ДЕЯТЕЛЬНОСТИ ЗАО «МТБАНК» РЕСПУБЛИКИ БЕЛАРУСЬ ЗА ПЕРИОД 2015-2016 ГГ. ....	219

# ЭКОНОМИКА

## ДОХОДЫ КОНСОЛИДИРОВАННОГО БЮДЖЕТА РЕСПУБЛИКИ БЕЛАРУСЬ: АНАЛИЗ ДИНАМИКИ И СТРУКТУРЫ

*Гмир Наталья Геннадьевна*  
студентка 3-го курса  
Полесский государственный университет  
кафедра Банковского дела

*Ливенский Валентин Михайлович, доцент, кафедра финансов, Полесский государственный университет*

**Ключевые слова:** консолидированный бюджет; налоговые доходы; неналоговые доходы; безвозмездные поступления; структура доходов консолидированного бюджета; динамика доходов.

**Keywords:** consolidated budget; tax revenue; non-tax revenue; gratuitous receipts; the structure of consolidated budget revenues; income dynamics.

**Аннотация:** В данной работе представлен анализ динамики и структуры доходов консолидированного бюджета Республики Беларусь за 2014-2016 гг., а также выделены пути достижения сбалансированности бюджета в Республике Беларусь.

**Abstract:** This article presents the analysis of the dynamics and structure of revenues of the consolidated budget of the Republic of Belarus for 2014-2016, as well as highlighted ways of achieving a balanced budget in the Republic of Belarus.

### УДК 336.14

Важным звеном финансовой системы любой страны является государственный бюджет. Посредством бюджета правительство реализует экономическую и социальную, внутреннюю и внешнюю политику. От размера, состава, а также соотношения бюджетных доходов и расходов зависит реализация программ экономического и социального развития, устойчивость финансового положения страны. Такая роль бюджетных доходов обуславливает **актуальность** данной темы.

**Объект исследования** – консолидированный бюджет Республики Беларусь.

**Предмет исследования** – доходы консолидированного бюджета Республики Беларусь.

**Цель работы:** на основании проведённого анализа, выделить пути достижения сбалансированности бюджета в Республике Беларусь.

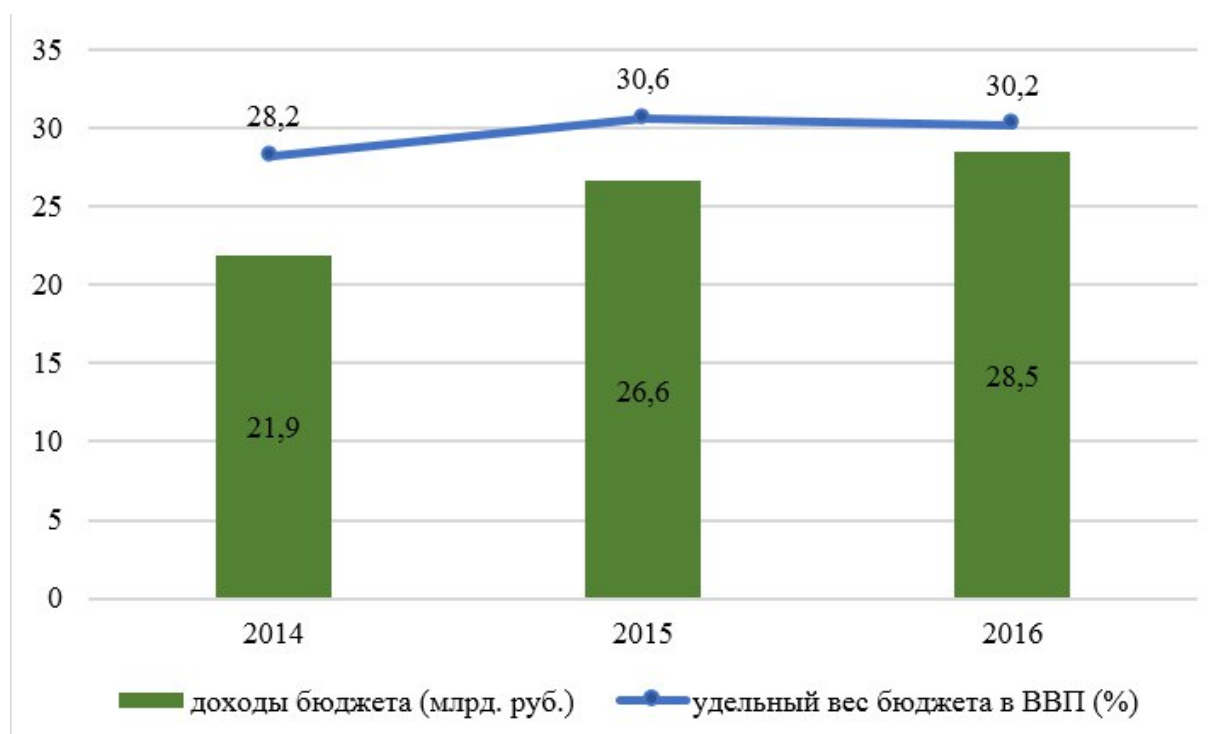
Для достижения поставленной цели необходимо решить **задачи:**

1. Анализ структуры и динамики налоговых и неналоговых доходов консолидированного бюджета за 2014-2016 гг.;

2. Выявить основные проблемы формирования доходной части консолидированного бюджета;
3. Представить способы решения выявленных проблем.

Центральным показателем государственного бюджета выступает величина его доходов. Сумма доходов обуславливает размер расходов государства, направленный на развитие экономики, социальной сферы и в конечном итоге воздействует на уровень жизни населения страны.

Анализ доходов консолидированного бюджета Республики Беларусь в 2016 г. показал, что они увеличились по сравнению с 2015 г. на 7,1 % в номинальном выражении (в реальном выражении - уменьшились на 0,7%) и увеличились по сравнению с 2014 г. на 30,1 % в номинальном выражении (в реальном выражении – уменьшились на 22,2 %) (рисунок 1).



**Рисунок 1- Динамика доходов консолидированного бюджета Республики Беларусь за 2014-2016 гг.**

Примечание –Источник: [1,2]

Исходя из рисунка 1, удельный вес консолидированного бюджета в ВВП в 2016 г. составил 30,2 %, уменьшившись по сравнению с 2015 г. на 0,4 процентных пункта, а по сравнению с 2014 г. увеличившись на 2 процентных пункта.

Анализируя структуру доходов консолидированного бюджета, можно отметить, что бюджетные доходы формируются за счёт налоговых поступлений (рисунок 2).



**Рисунок 2- Структура доходов консолидированного бюджета за 2014-2016 гг., в %**

Примечание- Источник: собственная разработка на основании данных [1,2]

Исходя из рисунка 2, можно отметить, что в 2016 г. налоговые доходы составили 83,7 % всех поступлений в консолидированный бюджет, что на 0,1% больше по сравнению с 2015 г., а по сравнению с 2014 г. налоговые поступления уменьшились на 2,5 %. Если рассматривать налоговые доходы в млрд. руб., то в 2016 г. они составили 23,8 млрд. руб., что по сравнению с 2015 и 2014 гг. больше на 1,6 и 4,9 млрд. руб. соответственно.

Неналоговые доходы в 2016 г. составили 16,3 %, что на 0,1 % меньше по сравнению с 2015 г., а по сравнению с 2014 г. неналоговые поступления увеличились на 2,5 %. Если рассматривать неналоговые поступления в бюджет в млрд. руб., то в 2016 г. они составили 4,4 млрд. руб., что по сравнению с 2015 и 2014 гг. больше на 0,2 и 1,99 млрд. руб. соответственно.

В консолидированный бюджет, кроме налоговых и неналоговых поступлений, зачисляются безвозмездные поступления. Безвозмездные поступления в 2016 год составили 0,26 млрд. руб., что по сравнению с 2015 г. больше на 0,16 млрд. руб.

Рассмотрим более подробно структуру консолидированного бюджета Республики Беларусь за 2014-2016 гг. (таблица 1).

**Таблица 1- Структура доходов консолидированного бюджета Республики Беларусь за 2014-2016 гг., в процентах к ВВП**

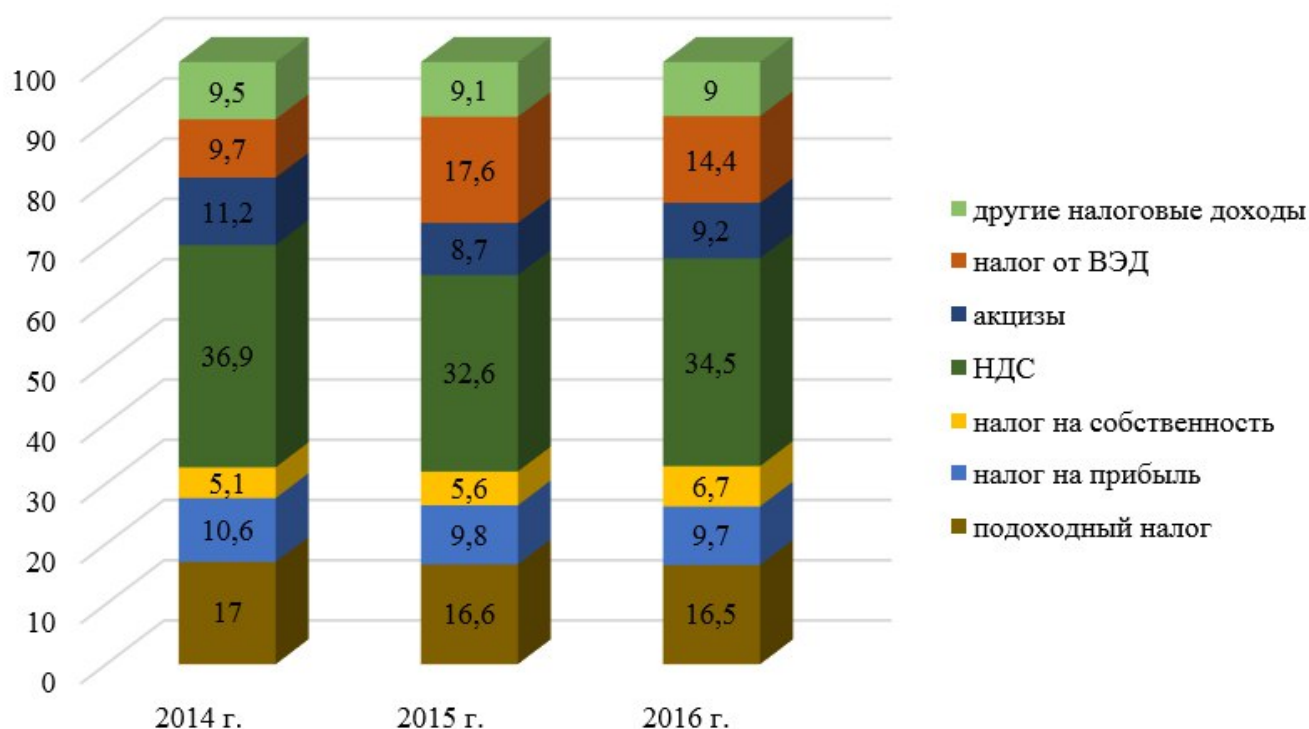
Наименование показателя	2014 г.	2015 г.	2016 г.
<b>Доходы- всего:</b>	100	100	100
<b>Налоговые доходы:</b>	86,2	83,6	83,7
из них:			
Налоги на прибыль и доходы	24,5	22,9	22,8
в том числе:			
Подходный налог с физ. лиц	14,6	13,9	13,8
Налог на прибыль	9,1	8,2	8,2
Налог на собственность	4,4	4,6	5,6
Налоги на товары (работы, услуги)	46,6	39,4	41,1
в том числе:			
НДС	31,8	27,3	28,9
Акцизы	9,7	7,3	7,7
Налоговые доходы от внешнеэкономической деятельности	8,4	14,7	12,0
<b>Неналоговые и прочие доходы</b>	13,8	16,4	16,3

Примечание- Источник: собственная разработка на основании данных [3,4]

Исходя из таблицы 1, в структуре доходов консолидированного бюджета в 2016 г. по сравнению со структурой 2015 г. увеличилась доля налогов на товары (работы, услуги) на 1,7 %, а по сравнению с 2014 г. уменьшилась на 5,5%. Противоположная ситуация наблюдается по налоговым доходам от ВЭД, а именно уменьшение на 2,7 % в 2016 г. по сравнению с 2015 г. и увеличение на 3,6% по сравнению с 2014 г. Доля налогов на доходы и прибыль с 2014 по 2016 гг. постепенно уменьшалась и в 2016 г. составила 22,8 %. В структуре бюджетных доходов также можно наблюдать увеличение удельного веса налога на собственность - с 4,4 % до 5,6 % от общей величины доходов.

Значительную роль в составе налоговых поступлений занимают шесть основных налогов - налог на добавленную стоимость (34,5%), подоходный налог (16,5%), налоговые доходы от внешнеэкономической деятельности (14,4%), акцизы (9,2%), налог на прибыль (9,7%), налога на собственность (6,7%).

Наглядная интерпретация вышесказанного представлена на рисунке 3.

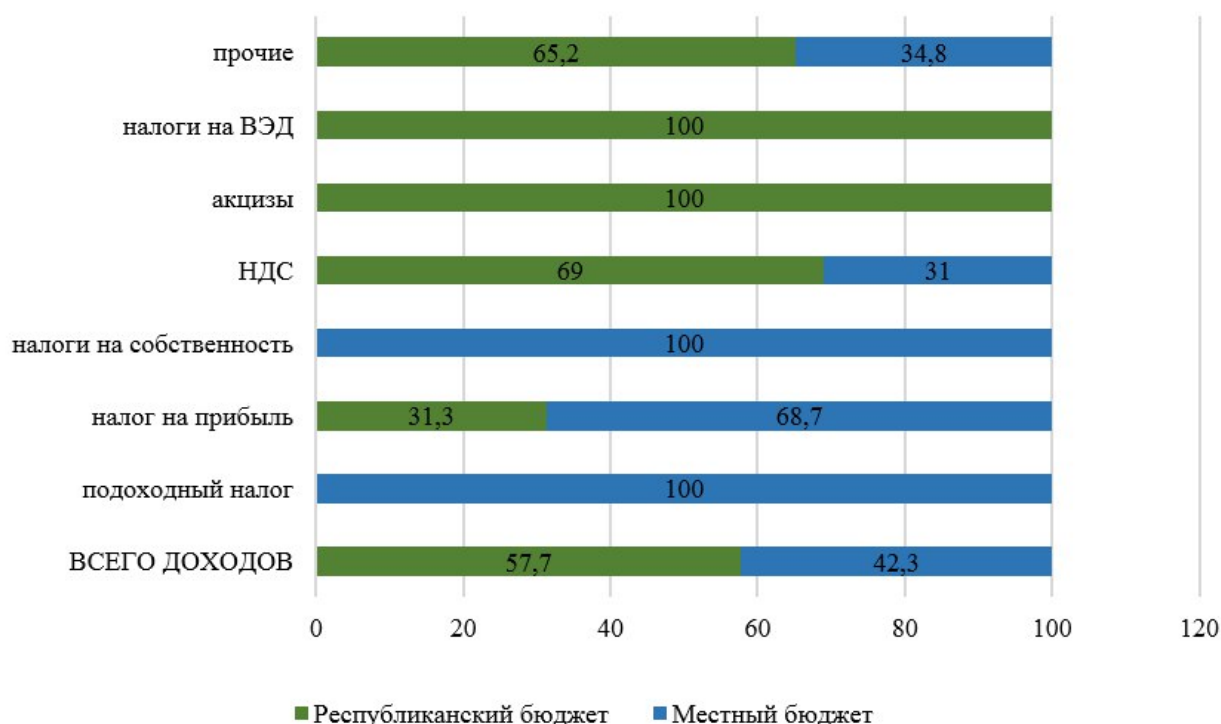


**Рисунок 3-Структура налоговых доходов консолидированного бюджета за 2014-2016 гг., в %**

Примечание- Источник: собственная разработка на основании данных [1,2]

В структуре консолидированного бюджета 57,7 % приходится на доходы республиканского бюджета и 42,3 % - собственные доходы местных бюджетов. Распределение доходов между уровнями бюджетной системы по основным доходным источникам представлено на рисунке 4.





**Рисунок 4- Структура консолидированного бюджета по уровням бюджетной системы за 2016 г. (без учёта безвозмездных поступлений)**

Примечание- Источник: [2]

Исходя из рисунка 4 видно, что акцизы и налоговые доходы по ВЭД зачисляются в республиканский бюджет, в то время как налоги на собственность и подоходный налог – в местные бюджеты. Налог на добавленную стоимость и налог на прибыль распределяется между республиканскими и местными бюджетами.

Сопоставление бюджетных доходов и расходов за 2016 г., показывает, что консолидированный бюджет в этом периоде исполнен с профицитом в размере 1,2 млрд. бел. рублей, или 1,3 % к ВВП (за 2015 г. – 1,8% к ВВП, за 2014 г.- 1% к ВВП).

Полученный бюджетный профицит, который был исполнен в анализируемый период говорит о том, что государство не эффективно использует бюджетные средства, либо реализует меры по экономии бюджетных средств.

В Республике Беларусь существует круг проблем, связанных с формированием доходной части государственного бюджета. Основными из них является:

- Устаревшая нормативная база, требующая совершенствования;
- недостаточно эффективная реализация некоторых программ, финансирование которых предусмотрено из государственного бюджета, о чём свидетельствуют отчеты, предоставляемые распорядителями бюджетных средств. Решить данную проблему позволит переход к финансированию наиболее приоритетных, эффективных и результативных государственных программ, а также совершенствование системы мониторинга и оценки эффективности бюджетных программ;

- необходимость эффективного формирования доходной части бюджета, путём совершенствования существующей системы налогообложения и установления оптимального уровня налоговой нагрузки общества.

Бюджетная система любого государства, в том числе и Республики Беларусь, должна стремиться к сбалансированности бюджета.

С целью достижения сбалансированности бюджета в Республике Беларусь можно проводить мероприятия, которые, в свою очередь, будут стимулировать приток денежных средств в бюджет, а также способствовать сокращению государственных расходов.

Таковыми мероприятиями являются:

- расширение круга налогоплательщиков одновременно с совершенствованием налогового законодательства;
- оптимизация расходов бюджета,
- развитие рынка государственных ценных бумаг, который будет способствовать финансированию расходов государства без увеличения денежной массы в обороте, а значит и без роста инфляции;
- привлечение в страну иностранного капитала в форме инвестиций, что позволит решить задачи как фискального, так и экономического характера.

Таким образом, разработка и реализация мер, которые будут направлены на управление размером бюджетного дефицита/профицита, на повышение эффективности доходов и расходов, на совершенствование налогового законодательства, будут способствовать социально-экономическому развитию Республики Беларусь.

#### **Литература:**

1. Министерство финансов Республики Беларусь [Электронные ресурсы] / О состоянии государственных финансов Республики Беларусь: январь-декабрь 2015 года. – Минск, 2015. – Режим доступа: <http://www.minfin.gov.by/upload/bp/doklad/2015/yd2015.pdf> – Дата доступа: 08.04.2017.
2. Министерство финансов Республики Беларусь [Электронные ресурсы] / О состоянии государственных финансов Республики Беларусь: январь-декабрь 2016 года. – Минск, 2016. – Режим доступа: <http://www.minfin.gov.by/upload/bp/doklad/2016/yd2016.pdf> – Дата доступа: 08.04.2017.
3. Национальный банк Республики Беларусь [Электронный ресурс] / Аналитическое обозрение "Основные тенденции в экономике и денежно-кредитной сфере Республики Беларусь": январь 2016 г. – Минск, 2016. – Режим доступа: [https://www.nbrb.by/publications/ЕсTendencies/rep\\_2016\\_01\\_ot.pdf](https://www.nbrb.by/publications/ЕсTendencies/rep_2016_01_ot.pdf) – Дата доступа: 08.04.2017.
4. Национальный банк Республики Беларусь [Электронный ресурс] / Аналитическое обозрение "Основные тенденции в экономике и денежно-кредитной сфере Республики Беларусь": январь 2017 г. – Минск, 2017. – Режим доступа: [https://www.nbrb.by/publications/ЕсTendencies/rep\\_2017\\_01\\_ot.pdf](https://www.nbrb.by/publications/ЕсTendencies/rep_2017_01_ot.pdf) – Дата доступа: 08.04.2017.