

**Электронный периодический
рецензируемый
научный журнал**

«SCI-ARTICLE.RU»

<http://sci-article.ru>

№51 (ноябрь) 2017

СОДЕРЖАНИЕ

Редколлегия	5
ЛЯХОВЕЦКАЯ ЛЮДМИЛА ВЛАДИМИРОВНА. ТЕОРЕТИЧЕСКИЕ АСПЕКТЫ АНАЛИЗА УСТОЙЧИВОСТИ СВОБОДНОСТОЯЩИХ ЖЕЛЕЗОБЕТОННЫХ ОПОР ВЛ-35-110 КВ, РАСПОЛОЖЕННЫХ НА ОБВОДНЁННЫХ УЧАСТКАХ ТРАСС	11
ИДРИСОВА РЕГИНА ФИДУСОВНА. ФИЗИЧЕСКАЯ КУЛЬТУРА И СПОРТ В СИСТЕМЕ ВЫСШЕГО ОБРАЗОВАНИЯ	14
ОРЛОВА НАТАЛЬЯ НИКОЛАЕВНА. ОБМАН КЛИЕНТОВ КАК ОДИН ИЗ ВИДОВ МОШЕННИЧЕСТВА В МИКРОФИНАНСОВЫХ ОРГАНИЗАЦИЯХ	17
МИРЗАЕВА ЕЛЕНА ВЛАДИМИРОВНА. АДМИНИСТРАТИВНАЯ ОТВЕТСТВЕННОСТЬ ЗА ПРАВОНАРУШЕНИЯ В ОБЛАСТИ ОХРАНЫ НЕДР И НЕДРОПОЛЬЗОВАНИЯ	20
ТИТОВ ДМИТРИЙ ЮРЬЕВИЧ. ОПЫТ ПРИМЕНЕНИЯ РЕНТГЕНОФЛУОРЕСЦЕНТНОГО АНАЛИЗА ПРИ РАЗРАБОТКЕ ГОРЕВСКОГО СВИНЦОВО-ЦИНКОВОГО МЕСТОРОЖДЕНИЯ	26
АФАНАСЬЕВА АННА АНАТОЛЬЕВНА. СРАВНИТЕЛЬНАЯ ОЦЕНКА ПРАВОВОЙ ИНФОРМИРОВАННОСТИ В ОБЛАСТИ ЗДРАВООХРАНЕНИЯ У ПРАКТИКУЮЩИХ ВРАЧЕЙ БУЗ УР «ПЕРВАЯ РЕСПУБЛИКАНСКАЯ КЛИНИЧЕСКАЯ БОЛЬНИЦА» МЗ УР И СТУДЕНТОВ ФГБОУ ВО «ИЖЕВСКАЯ ГОСУДАРСТВЕННАЯ МЕДИЦИНСКАЯ АКАДЕМИЯ»	30
ИЩЕНКО ИВАН ВЛАДИМИРОВИЧ. ОСОБЕННОСТИ РЕБЕНКА КАК ОБЪЕКТА ПРЕВЕНТИВНОГО ВОЗДЕЙСТВИЯ СО СТОРОНЫ ОРГАНОВ ПУБЛИЧНОГО АДМИНИСТРИРОВАНИЯ	34
НИКИШИНА АНАСТАСИЯ ЮРЬЕВНА. ИССЛЕДОВАНИЕ СТРУКТУРЫ КОРПОРАТИВНОГО ИМИДЖА ОРГАНИЗАЦИИ	43
ЗАРОВНЯТНЫХ АЛЕКСАНДР АЛЕКСАНДРОВИЧ. ПОНЯТИЕ И ОБЩИЕ ХАРАКТЕРИСТИКИ ЭКОНОМИЧЕСКОЙ БЕЗОПАСНОСТИ РЕГИОНА	49
ЗАРОВНЯТНЫХ АЛЕКСАНДР АЛЕКСАНДРОВИЧ. ИССЛЕДОВАНИЕ ИНВЕСТИЦИОННОЙ АКТИВНОСТИ РЕГИОНА (НА ПРИМЕРЕ ЯМАЛО-НЕНЕЦКОГО АВТОНОМНОГО ОКРУГА)	57
КУДРЯШОВА НАТАЛЬЯ АЛЕКСАНДРОВНА. АНАЛИЗ И ОЦЕНКА ВЛИЯНИЯ СОЦИАЛЬНО-ЭКОНОМИЧЕСКИХ ПОКАЗАТЕЛЕЙ НА СОСТОЯНИЕ ЗДОРОВЬЯ НАСЕЛЕНИЯ	65
ПОХОДЕНЬКО-ЧУДАКОВА ИРИНА ОЛЕГОВНА. ОЦЕНКА КАЧЕСТВА ЖИЗНИ ПАЦИЕНТОВ С ИНФЕКЦИОННО-ВОСПАЛИТЕЛЬНЫМИ ПРОЦЕССАМИ ЧЕЛЮСТНО-ЛИЦЕВОЙ ОБЛАСТИ НА СОВРЕМЕННОМ ЭТАПЕ. АНАЛИТИЧЕСКИЙ ОБЗОР ЛИТЕРАТУРЫ	71
ФОМИНЫХ МАКСИМ АНДРЕЕВИЧ. СКОЛЬЗЯЩЕЕ ПЛАНИРОВАНИЕ ОБЪЕМА И СТРУКТУРЫ ДЕНЕЖНЫХ ПОТОКОВ И ИХ ОПТИМИЗАЦИЯ В ТЕКУЩЕЙ ДЕЯТЕЛЬНОСТИ ФИРМЫ	76
ГМИР НАТАЛЬЯ ГЕННАДЬЕВНА. АНАЛИЗ ДЕЯТЕЛЬНОСТИ ОАО «АСБ БЕЛАРУСБАНК»	115
ГЕРАСИМЧИК ЕКАТЕРИНА АНДРЕЕВНА. АНАЛИЗ ДЕЯТЕЛЬНОСТИ СТРАХОВОГО РЫНКА УСЛУГ В РЕСПУБЛИКЕ БЕЛАРУСЬ	124

УКСУСОВА АРИНА СЕРГЕЕВНА. ХАРАКТЕРИСТИКА АКТОРНОГО СОСТАВА КИТАЙСКОГО ПОЛИТИЧЕСКОГО ЛОББИЗМА В США В НАЧАЛЕ XXI ВЕКА	128
МЕЛЬНИЧУК ДАРЬЯ НИКОЛАЕВНА. АНАЛИЗ ОПЕРАЦИЙ ПО КРЕДИТОВАНИЮ МАЛОГО И СРЕДНЕГО ПРЕДПРИНИМАТЕЛЬСТВА В ОАО «БАНК РАЗВИТИЯ РЕСПУБЛИКИ БЕЛАРУСЬ»	136
ВЕСЕЛОВ НИКОЛАЙ ЮРЬЕВИЧ. ДОСТУП К ПРАВОСУДИЮ В ДЕЛАХ ОБ АДМИНИСТРАТИВНЫХ ПРАВОНАРУШЕНИЯХ В УСЛОВИЯХ ПРОВЕДЕНИЯ АНТИТЕРРОРИСТИЧЕСКОЙ ОПЕРАЦИИ.....	145
ТИХОНОВА АННА ВЯЧЕСЛАВОВНА. НОВЫЕ МЕДИА, СОЦИАЛЬНЫЕ СЕТИ И БЛОГОСФЕРА В СИСТЕМЕ ИНФОРМАЦИОННОГО ПРАВА	152
ГАВРИЛОВ КИРИЛЛ ВЛАДИМИРОВИЧ. ЭЛЕКТРОННЫЕ ДОКУМЕНТЫ И ЭЛЕКТРОННАЯ ПОДПИСЬ В ИСПОЛНИТЕЛЬНОМ ПРОИЗВОДСТВЕ	158
ЛОБАНОВ ИГОРЬ ЕВГЕНЬЕВИЧ. АНАЛИТИЧЕСКОЕ РЕШЕНИЕ ЗАДАЧИ О ПРЕДЕЛЬНОЙ ИНТЕНСИФИКАЦИИ ТЕПЛООБМЕНА В ТРУБАХ С ТУРБУЛИЗАТОРАМИ ДЛЯ ГАЗОВ С ПЕРЕМЕННЫМИ СВОЙСТВАМИ	162
КОБЗЕВА ЕЛЕНА ВЛАДИМИРОВНА. ПОВЫШЕНИЕ ЭФФЕКТИВНОСТИ ИСПОЛНЕНИЯ РЕГИОНАЛЬНОГО БЮДЖЕТА НА ОСНОВЕ ИСПОЛЬЗОВАНИЯ СИСТЕМЫ «ЭЛЕКТРОННЫЙ БЮДЖЕТ»	167
ЛУКЬЯНОВА ТАТЬЯНА АНДРЕЕВНА. АНАЛИЗ ПРИБЫЛИ НА ПРИМЕРЕ МАЛОЙ ТОРГОВОЙ ФИРМЫ ООО «БУРЫЙ»	179
ТИТОВ ДМИТРИЙ ЮРЬЕВИЧ. ГЕОЛОГИЧЕСКОЕ СТРОЕНИЕ УЧАСТКА ШЕСТАКИ БАЧАТСКОГО КАМЕННОУГОЛЬНОГО МЕСТОРОЖДЕНИЯ	186
ПИВЕНЬ АЛЕКСАНДР ИВАНОВИЧ. АНАЛИЗ РАЗВИТИЯ МАЛОГО И СРЕДНЕГО БИЗНЕСА В РЕСПУБЛИКЕ БЕЛАРУСЬ	196
ПРИВАЛОВА ОЛЬГА ИВАНОВНА. ВЫЯВЛЕНИЕ СТЕПЕНИ ОСВЕДОМЛЕННОСТИ МОЛОДЕЖИ ПО ВОПРОСАМ ВИЧ/СПИДА.....	202
МАКОВСКАЯ АНАСТАСИЯ ИГОРЕВНА. ОСОБЕННОСТИ РАЗВИТИЯ ДЕНЕЖНО-КРЕДИТНОЙ ПОЛИТИКИ РЕСПУБЛИКИ БЕЛАРУСЬ	206
КУСТИНСКАЯ НАТАЛЬЯ АЛЕКСАНДРОВНА. КРАУДИНВЕСТИНГ КАК ОДИН ИЗ ИСТОЧНИКОВ ФИНАНСИРОВАНИЯ ИНВЕСТИЦИОННЫХ ПРОЕКТОВ	210
БЛИЩИК КРИСТИНА ВЯЧЕСЛАВОВНА. СТРАХОВАНИЕ КАК МЕТОД УПРАВЛЕНИЯ РИСКОМ	214
САДРИДДИНОВА МУБОРАК АСОМИДДИН КИЗИ. КЛИНИЧЕСКИЕ И ГИСТОМОРФОЛОГИЧЕСКИЕ ОСОБЕННОСТИ СИНДРОМА ИСТОЩЕНИЯ ЯИЧНИКОВ	221
ЧАБАН АНАСТАСИЯ АЛЕКСАНДРОВНА. ВАЛЮТНЫЕ РИСКИ В БАНКОВСКОМ СЕКТОРЕ.....	225
МАЛЫШЕВА СОФЬЯ КОНСТАНТИНОВНА. ОСОБЕННОСТИ НЕГАТИВНОЙ ГОРОДСКОЙ ВИЗУАЛЬНОЙ СРЕДЫ И ЕЁ ВЛИЯНИЕ НА ЧЕЛОВЕКА НА ПРИМЕРЕ Г. ТОМСКА	231
БЛИЩИК КРИСТИНА ВЯЧЕСЛАВОВНА. СТРУКТУРА ЗЕМЕЛЬНОГО ФОНДА РЕСПУБЛИКИ БЕЛАРУСЬ И ТЕНДЕНЦИИ В ЕГО ИЗМЕНЕНИИ.....	239

НАКОНЕЧНЫЙ СЕРГЕЙ НИКОЛАЕВИЧ. ИССЛЕДОВАНИЕ ПРОЦЕССА САМОВОСПЛАМЕНЕНИЯ ОБРАЗЦОВ ДРЕВЕСИНЫ ХВОЙНЫХ ПОРОД	246
ЖУК АЛЕКСАНДРА ВАЛЕНТИНОВНА. ГОСУДАРСТВЕННО-ЧАСТНОЕ ПАРТНЁРСТВО В РЕСПУБЛИКЕ БЕЛАРУСЬ: СОВРЕМЕННОЕ СОСТОЯНИЕ, ПРОБЛЕМЫ И ПУТИ ИХ РЕШЕНИЯ	253
ВИХРОВА АННА СЕРГЕЕВНА. ЗАГРЯЗНЕНИЕ ФИНСКОГО ЗАЛИВА НЕФТЕПРОДУКТАМИ	257

ЭКОНОМИКА

АНАЛИЗ РАЗВИТИЯ МАЛОГО И СРЕДНЕГО БИЗНЕСА В РЕСПУБЛИКЕ БЕЛАРУСЬ

Пивень Александр Иванович
Полесский государственный университет
Студент

Левчук Вероника Юрьевна, студентка, Полесский государственный университет. Новик Татьяна Владимировна, старший преподаватель, Полесский государственный университет

Ключевые слова: малые и средние предприятия; микроорганизации; индивидуальные предприниматели; доходы бюджета; выручка от реализации; экспортный потенциал; оптовая и розничная торговля.

Keywords: small and medium enterprises; microorganization; individual entrepreneurs; revenues; revenues; exports; wholesale and retail trade.

Аннотация: В данной статье проведен анализ малого и среднего бизнеса в Республике Беларусь. Также рассмотрена прибыль от реализации продукции, товаров, работ, услуг субъектами малого среднего предпринимательства за 5 лет, а также структура этого сегмента по категориям предпринимательства. Проведен анализ количества микроорганизаций, малых и средних организаций в 2016 году в Республике Беларусь. На основании проведенного анализа сделаны выводы.

Abstract: In this article the analysis of small and medium business in the Republic of Belarus. Also consider profits from sales of products, goods, works and services by subjects of small medium business for 5 years, as well as the structure of this segment by category of entrepreneurship. The analysis of the number of microorganizations, small and medium organizations in 2016 in the Republic of Belarus. On the basis of the analysis of the findings.

УДК 338

Неотъемлемым условием эффективного развития практически любой страны является существование частного бизнеса, основу которого составляют малые (до 100 человек) и средние предприятия (от 100 и выше человек).

В настоящее время малые и средние предприятия (далее - МСП) играют ведущую роль в развитии экономики стран и совершенствовании научной техники, активизации рынка; могут наиболее эффективно и полно использовать местные ресурсы и предоставлять индивидуальные услуги. В определенной степени они влияют на общественную стабильность и процветание народного хозяйства.

Западные эксперты отмечают, что частное производство является более эффективным по сравнению с государственным на 30–40%.

Так, в развитых странах удельный вес МСП в общем числе всех организаций и предприятий составляет порядка 95-97%, а доля в ВВП достигает 50%.

Финансовый кризис 2008 года негативно сказался на экономических показателях многих стран мира, в том числе и Республики Беларусь. Поэтому экономическая ситуация в нашей стране нуждается в принятии мер для решения возникших проблем.

МСП может сыграть ключевую роль в данном вопросе путем создания новых рабочих мест, стабилизации бюджетных поступлений, снижения социального напряжения, обеспечения доступа к максимально широкому ассортименту товаров, улучшения взаимосвязей между различными секторами экономики.

Так, на рисунке 1 видно, что прибыль от реализации товаров, работ и услуг малыми и средними предприятиями на протяжении последних 5-ти лет имеет тенденцию к росту. Снижение прибыли в 2013-2014 гг. было вызвано экономическими колебаниями и нестабильностью на мировом финансовом рынке. Тем не менее, на данный момент тенденция положительная.

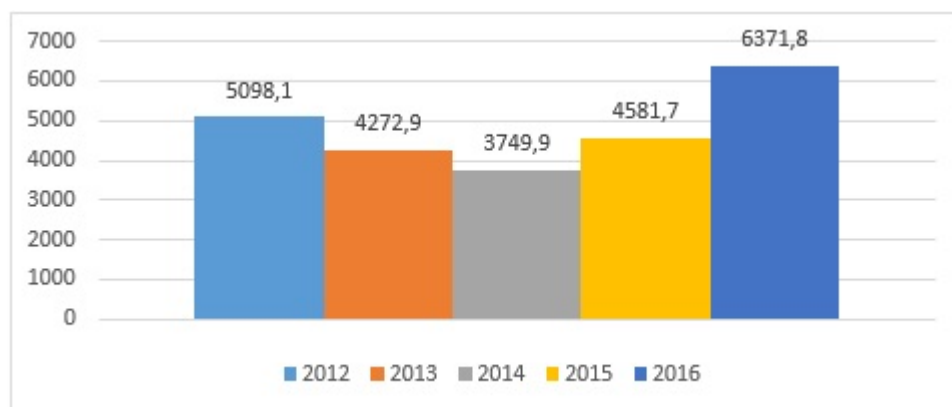


Рисунок 1 - Прибыль, убыток (-) от реализации продукции, товаров, работ, услуг в Республике Беларусь субъектами МСП

Примечание – Источник: собственная разработка на основе [1]

Сектор МСП является также активным налогоплательщиком, что способствует увеличению доходов бюджета и позволяет эффективно перераспределять средства в экономике.

По состоянию на 1 октября 2017 г. на учете в налоговых органах состояло более 347 тысяч субъектов малого и среднего бизнеса.

Всего от этой категории плательщиков в январе-сентябре текущего года в бюджет поступило 5,1 млрд. рублей налогов и сборов, что составило 31,7 процента доходов бюджета, контролируемых налоговыми органами. По сравнению с соответствующим периодом прошлого года поступления возросли в текущих ценах на 0,7 млрд. рублей, а удельный вес в доходах бюджета увеличился на 1,8 процентного пункта.

Платежи от **средних организаций** приросли на 151,1 млн. рублей и составили 1,2 млрд. рублей (удельный вес в контролируемых налоговыми органами доходах

бюджета – 7,6 процента), **малых организаций** – на 386,7 млн. рублей до 2,3 млрд. рублей (удельный вес – 14 процентов), **микроорганизаций** – на 100,8 млн. рублей, их вклад в бюджет составил 1,3 млрд. рублей (удельный вес – 8,1 процента).

От **индивидуальных предпринимателей** платежи увеличились на 18,5 млн. рублей и составили 0,3 млрд. рублей, или 2,1 процента доходов бюджета [2].

Как можно заметить наибольший прирост дохода бюджета дают малые организации. На втором месте выступают средние организации, и практически наравне идут микроорганизации.

Так же стоит отметить, что наиболее распространенными среди субъектов МСП являются микроорганизации (таблица 1). Это вызвано, в первую очередь меньшим размером необходимого стартового капитала, что дает возможность легче получить кредит или вложить достаточное количество собственных сбережений. Также, исходя из количества данных организаций, можно предположить, что именно микроорганизации создают наибольший поток денег в экономике.

Таблица 1 – Структура сегмента МСБ по категориям предпринимательства в Республике Беларусь на 01.01.2017

Организация	Количество	Удельный вес, %
Всего МСП	107 382	100
<i>среди них:</i>		
Средних	2315	2,16
Микро и малых	105067	97,84
<i>среди них:</i>		
Малых	11779	11,21
Микро	93288	88,79

Примечание – Источник: собственная разработка на основе [1]

На малых и микроорганизациях заняты около 20% населения Республики Беларусь, что приблизительно в 2 раза превышает процент занятого населения на средних предприятиях и организациях. И это несмотря на то, что в 2016 году численность занятых как на средних организациях достигла своего минимума за последние 10 лет. Что еще раз подтверждает необходимость поддержки субъектов МСП (рисунок 2):

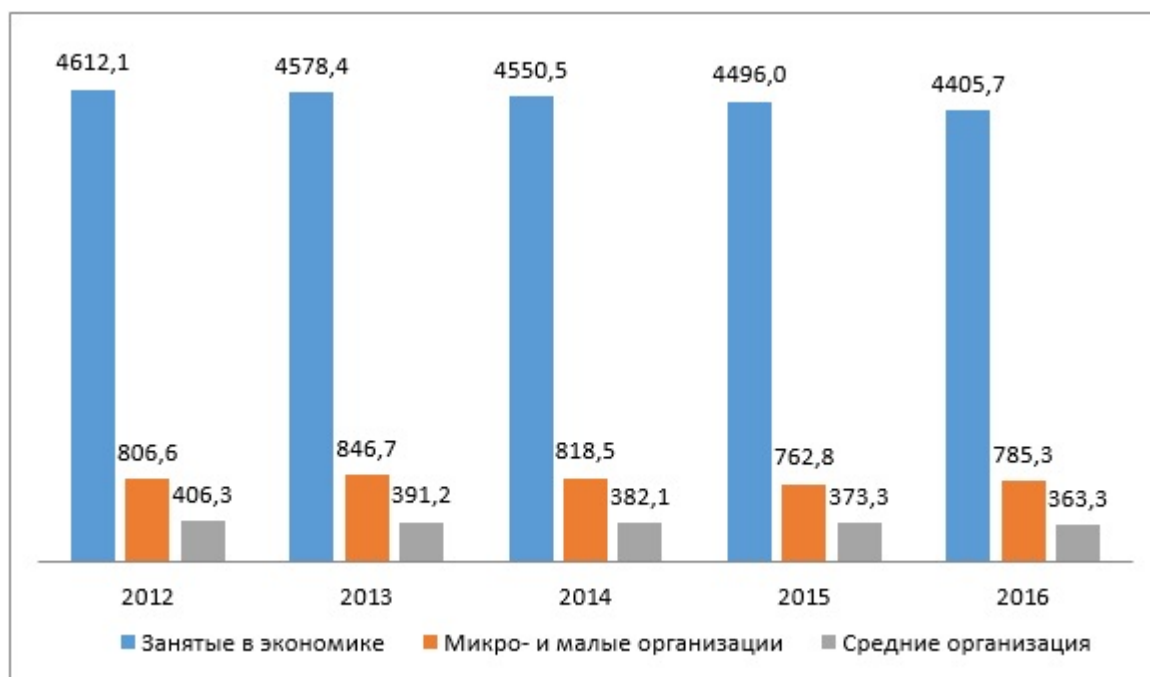


Рисунок 2 - Средняя численность работников средних, микроорганизаций и малых организаций в РБ в 2012-2016 гг., тысяч человек

Примечание – Источник: собственная разработка на основе [1, 3]

Таким образом, вышеназванные показатели подтверждают важность МСП в повышении благосостояния населения, обеспечивая рабочие места и получая прибыль, часть которой идет на налоговые выплаты. Особенно успешно в данном сегменте действуют малые и микроорганизации.

В 2016 г. доля МСП в ВВП республике составила 20,7%, что является относительно невысоким показателем. Как отмечалось ранее, доля малого бизнеса в ВВП развитых стран составляет более 50%. Доля в выручке от реализации и в инвестициях в основной капитал превышает долю МСП в ВВП и может свидетельствовать о большей доходности и инвестиционной активности по сравнению с крупными предприятиями. Наблюдается положительная динамика удельного веса в выручке от реализации за исследуемый период.

Доля экспорта в объеме произведенной продукции характеризует экспортный потенциал субъектов хозяйствования. Доля малого и среднего бизнеса в экспорте Беларуси (45,4 % в 2016 г.) превышает долю в импорте (38,6 %), что способствует снижению отрицательного сальдо по текущему счету платежного баланса страны (таблица 2):

Таблица 2 - Удельный вес субъектов малого и среднего предпринимательства в основных экономических показателях развития Республики Беларусь в 2012-2016 гг., %

Показатель	2012	2013	2014	2015	2016
ВВП	22,7	21,1	21,0	20,4	20,7
Средняя численность работников организаций	27,6	28,4	28,0	27,3	28,2
Выручка организаций от реализации продукции, товаров, работ, услуг	37,7	37,7	37,1	37,9	38,3

Объем внешней торговли товарами	38,0	36,4	38,1	41,4	41,8
Экспорт товаров	41,3	37,3	41,5	48,1	45,4
Импорт товаров	34,7	35,7	35,0	35,5	38,6

Примечание – Источник: собственная разработка на основе [1]

Рассматривая основные виды деятельности малого и среднего предпринимательства можно заметить преобладание субъектов МСП в одной сфере деятельности – это оптовая и розничная торговля; ремонт автомобилей и мотоциклов (37,2%). Также около 14% составляет обрабатывающая промышленность. По остальным видам деятельности наблюдается относительно невысокие показатели. Это говорит о недостаточной развитости остальных отраслей хозяйства и указывает на необходимость решения данного вопроса (таблица 3).

Таблица 3 - Структура организаций МСП по видам экономической деятельности в Республике Беларусь на конец 2016 г.

Вид деятельности	Количество организаций	Удельный вес, %
Сельское, лесное и рыбное хозяйство	4 442	4,14
Горнодобывающая промышленность	70	0,06
Обрабатывающая промышленность	14 857	13,84
Снабжение электроэнергией, газом, паром, горячей водой и кондиционированным воздухом	154	0,14
водоснабжение; сбор, обработка и удаление отходов, деятельность по ликвидации загрязнений	246	0,23
Строительство	9 436	8,79
Оптовая и розничная торговля; ремонт автомобилей и мотоциклов	39 943	37,20
Транспортная деятельность, складирование, почтовая и курьерская деятельность	11 180	10,41
Услуги по временному проживанию и питанию	2 754	2,56
Информация и связь	3 085	2,87
Финансовая и страховая деятельность	527	0,49
Операции с недвижимым имуществом	4 098	3,82
Профессиональная, научная и техническая деятельность	5 611	5,23
Деятельность в сфере административных и вспомогательных услуг	3 705	3,45
Образование	849	0,79
Здравоохранение и социальные услуги	968	0,90
Творчество, спорт, развлечения и отдых	1 173	1,09
Предоставление прочих видов услуг	4 284	3,99
Итого	107 382	100

Примечание – Источник: собственная разработка на основе [1]

Говоря о тенденциях в развитии МСП, стоит отметить, что в последнее время все чаще делается упор на развитие МСП в регионах. Это вызвано неравномерным

распределением микро-, малых и средних организаций в стране. Так, наибольшую долю занимает город Минск – 37,9%, и Минская область – 19,1%.

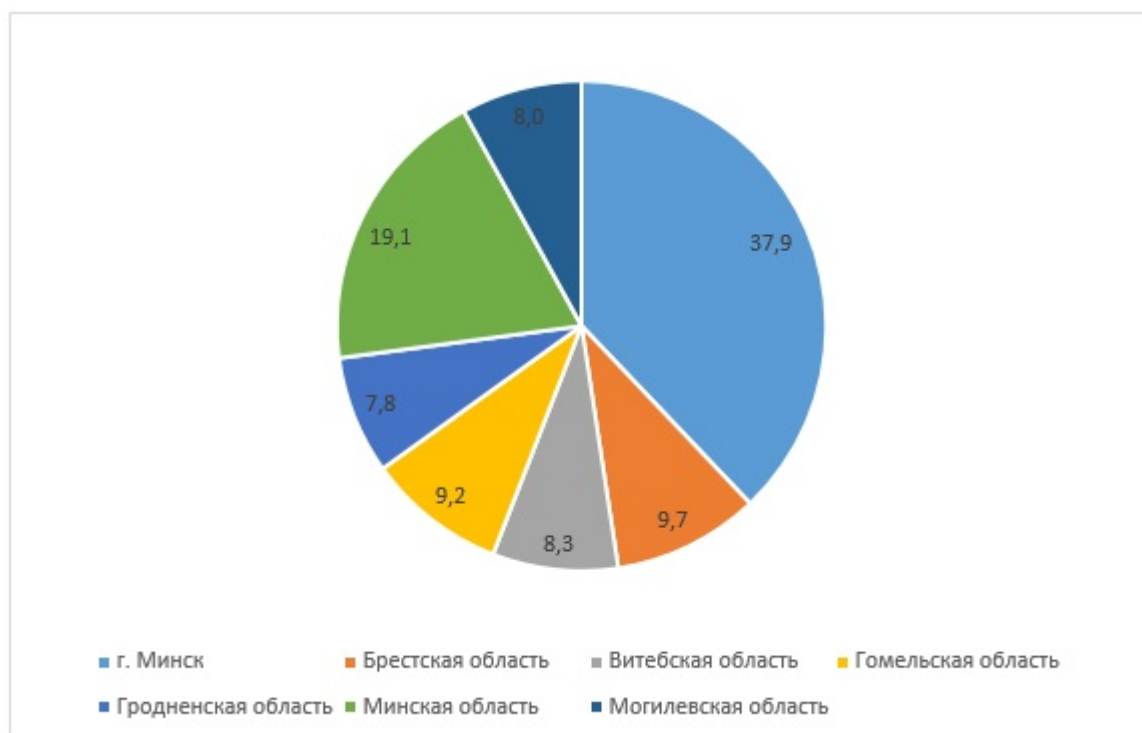


Рисунок 3 – Количество микроорганизаций, малых и средних организаций в 2016 году в Республике Беларусь, %.

Примечание – Источник: собственная разработка на основе [1]

Справиться с проблемами и способствовать развитию сектора МСП сегодня активно помогает Банк Развития Республики Беларусь на основе специально разработанной Программы.

Таким образом, вклад малого и среднего предпринимательства в экономику нашей страны очевиден. Однако наряду с положительными моментами деятельности данных субъектов хозяйствования существует множество нерешенных проблем, которые препятствуют дальнейшему эффективному их развитию.

На основании проведенного анализа можно сказать, что численность субъектов малого и среднего предпринимательства в Республике Беларусь постоянно увеличивается, также улучшаются и показатели их производственно-финансовой деятельности, растет их доля в ВВП страны. Данное обстоятельство явилось результатом того, что для данных субъектов хозяйствования были созданы благоприятные условия и предпосылки для дальнейшего их развития. Однако наряду с положительными моментами деятельности малых и средних субъектов хозяйствования существует множество нерешенных проблем, которые препятствуют дальнейшему эффективному их развитию, требующие незамедлительного решения особенно в сложившейся экономической ситуации в Республике Беларусь в настоящее время.

Литература:

1. Малое и среднее предпринимательство в Республике Беларусь / Статистический сборник: Минск, 2016.
2. Министерство по налогам и сборам Республики Беларусь [Электронный ресурс] / О формировании доходов бюджета, контролируемых налоговыми органами, субъектами малого и среднего бизнеса в январе-сентябре 2017 года. – Режим доступа: <http://www.nalog.gov.by/uploads/folderForLinks/Аналит.> – Режим доступа: 15.10.2017.
3. Национальный статистический комитет Республики Беларусь [Электронный ресурс] / Численность занятого населения по видам экономической деятельности 2010-2016 гг. – Режим доступа: <http://www.belstat.gov.by/ofitsialnaya-statistika/solialnaya-sfera/trud/godovye-dannye/chislennost-zanyatogo-naseleniya-po-vidam-ekonomicheskoy-deyatelnosti-2010-2016-gg/>. – Дата доступа: 15.10.2017.