

А.Д. Юрковец, 3 курс

Научный руководитель – Н.Л. Давыдова, к.э.н., доцент

Полесский государственный университет

Рынок ценных бумаг занимает важное место в современной экономике, так как потребности развития любого производства требуют дополнительных финансовых ресурсов.

На макроэкономическом уровне его роль заключается в том, что данный рынок позволяет увеличить экономический рост и повысить эффективность национальной экономики. На микроуровне – для хозяйственных субъектов – заключается в возможности аккумулирования денежных средств для развития новых производств альтернативными способами, в отличие от традиционного банковского кредитования. Участники рынка могут получать доход путем перепродажи ценных бумаг по более высокому курсу, а также в результате осуществления инвестиций в ценные бумаги [2].

Рынок ценных бумаг в Республике Беларусь, являясь составной частью финансового рынка, относится к развивающимся рынкам, в стране формируется смешанная модель фондового рынка – равноправное функционирование банков и небанковских кредитно-финансовых организаций.

Общий объем эмиссии всех видов ценных бумаг в Республике Беларусь по состоянию на 1 января 2021 г. составил 70,3 млрд. руб., из которых объем эмиссии акций – 38,5 млрд. руб., государственных ценных бумаг – 9,9 млрд. руб., облигаций Национального банка – 0,06 млрд. руб., облигаций банков, предприятий и облигаций местных исполнительных и распорядительных органов – 21,9 млрд. руб. [1].

Анализ комплексной структуры рынка ценных бумаг показывает, что наибольший удельный вес приходился на акции ОАО и облигации предприятий (49% и 14,7% соответственно), наименьший – на облигации Национального банка Республики Беларусь (0,1%) (Рисунок 1).

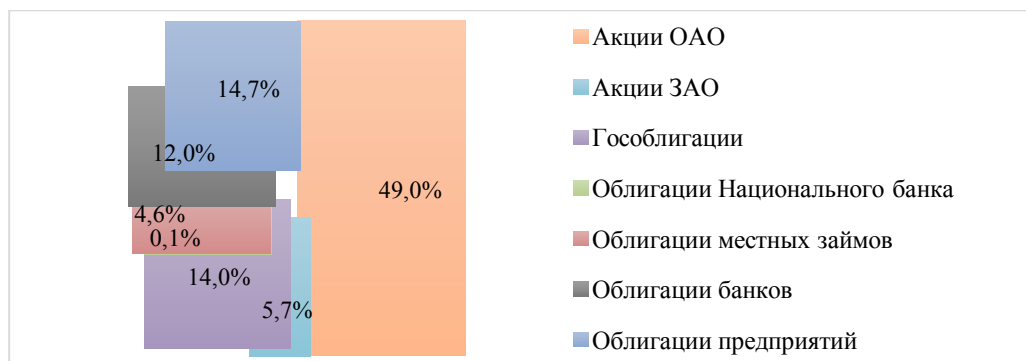


Рисунок 1. – Комплексная эмиссионная структура рынка ценных бумаг Республики Беларусь по состоянию на 01.01.2021 г., %

Примечание – Источник: собственная разработка на основании [5]

Объем операций со всеми видами ценных бумаг (акции и облигации) на всех сегментах фондового рынка (организованный и неорганизованный) составил в 2020 г. 28,1 млрд. руб., при этом уменьшившись на 6,4% относительно уровня 2018 г. (29,9 млрд. руб.) (Рисунок 2).

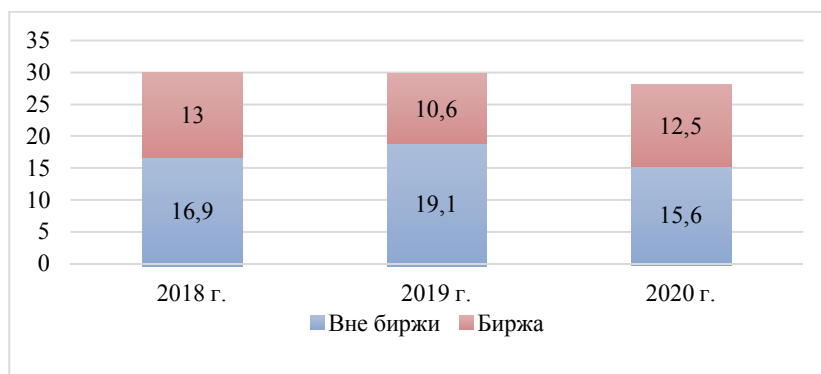


Рисунок 2. – Динамика операций на рынке ценных бумаг по объему сделок за 2018-2020 гг., млрд. руб.

Примечание – Источник: собственная разработка на основании [3, 4, 5]

Анализ структуры операций на рынке ценных бумаг в Республике Беларусь за период 2018-2020 гг. позволяет сделать вывод, что наибольший процент занимал рынок облигаций (68,4%), при этом сократившись на 14%. РЕПО по облигациям в 2020 г. увеличилось на 12,5%, рынок акций – на 2,3%. Процент прочих операций с облигациями уменьшился на 0,9% в сравнении с 2018 г. (Рисунок 3).

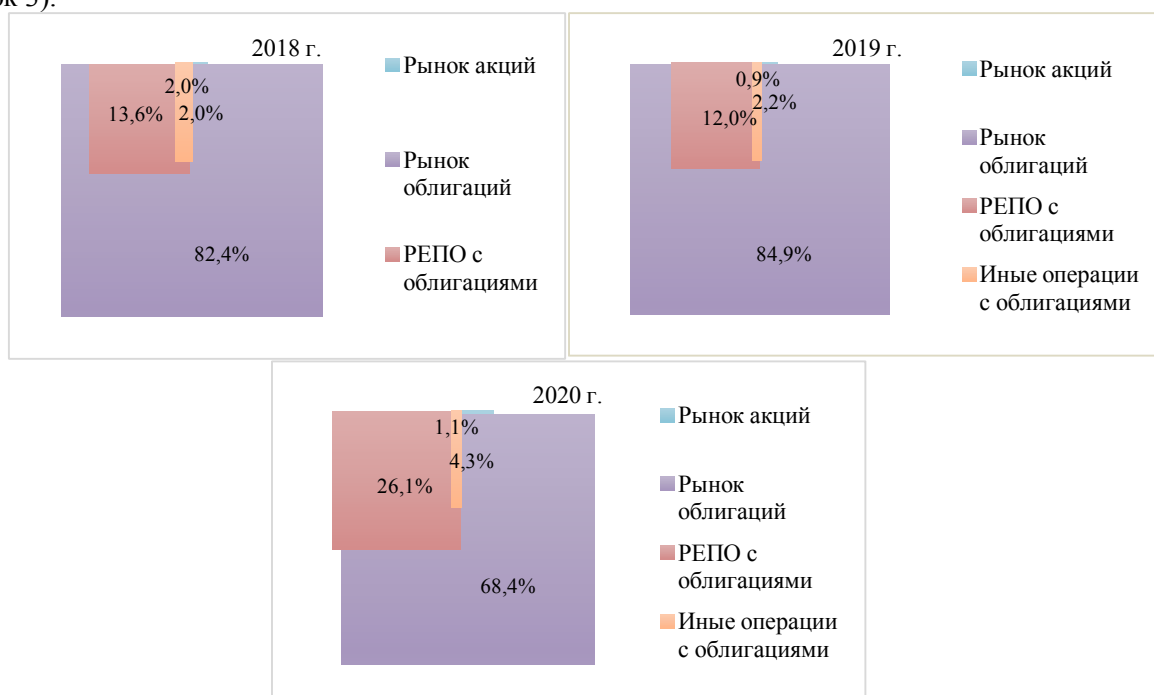


Рисунок 3. – Структура операций на рынке ценных бумаг по объему сделок за 2018-2020 гг., %
Примечание – Источник: собственная разработка на основании [3, 4, 5]

Тенденции развития рынка определяют изменения, вносимые в нормативно-правовые акты, регулирующие развитие рынка. Немаловажным фактором, влияющим на развитие рынка ценных бумаг в Республике Беларусь, является интеграция интернет-технологий в сферу биржевых услуг, так как функционирование современного рынка невозможно представить без новейших технологий, особенно глобальной сети Интернет. Вместе с тем, слабая вовлеченность частных инвесторов и отсутствие сегмента коллективных инвесторов отрицательно сказывается на показателях рынка.

Тот объем ценных бумаг, которые эмитируются в стране, не позволяет провести их диверсификацию на предмет возможности выкупа инвесторами [2].

Для активизации рынка ценных бумаг используются такие направления, как:

- развитие в использовании программного обеспечения, которое позволит упростить процедуру заключения сделок с ценными бумагами;
- повышение активности инвесторов через расширение предложения услуг с ценными бумагами для физических лиц.

Преодоление данных проблем позволит увеличить объем совершаемых операций с ценными бумагами и в целом будет содействовать экономическому развитию национальной экономики.

Список использованных источников

1. Отчет о работе Департамента по ценным бумагам Министерства финансов Республики Беларусь в 2020 году [Электронный ресурс] / Режим доступа: https://minfin.gov.by/upload/depacen/otchet/2020/1.%20%D0%93%D0%9E_2020%20%D0%94%D0%A6%D0%91.pdf. – Дата доступа: 21.03.2022.

2. Оценка и тенденции развития рынка ценных бумаг Республики Беларусь [Электронный ресурс] / moluch.ru / Режим доступа: <https://moluch.ru/archive/394/87311/>. – Дата доступа: 21.03.2022.

3. Рынок ценных бумаг в Республики Беларусь 2018 год [Электронный ресурс] / minfin.gov.by / Режим доступа: <https://minfin.gov.by/upload/depacen/otchet/2018/5.%20ИСО%202018%204.pdf>. – Дата доступа: 21.03.2022.

4. Рынок ценных бумаг в Республики Беларусь 2019 год [Электронный ресурс] / minfin.gov.by / Режим доступа: <https://minfin.gov.by/upload/depacen/otchet/2019/5.%20РЦБ%20РБ%202019.pdf>. – Дата доступа: 21.03.2022.

5. Рынок ценных бумаг в Республики Беларусь 2020 год [Электронный ресурс] / minfin.gov.by / Режим доступа: <https://minfin.gov.by/upload/depacen/otchet/2020/5.%20РЦБ%20РБ%202020.pdf>. – Дата доступа: 21.03.2022.