

**АНАЛИЗ ПОКАЗАТЕЛЕЙ РАЗВИТИЯ ЕВРОПЕЙСКОГО СОЮЗА
НА СОВРЕМЕННОМ ЭТАПЕ**

Кузнецова Анастасия Викторовна, студент,

Киселевич Анастасия Игоревна, преподаватель

Белорусский государственный университет

Kuznetsova Anastasiya, student, nkkuznetsova26@gmail.com

Kiselevich Anastasia, lecturer, ai.kiselevich@gmail.com

Belarusian State University

Аннотация. В статье проведён анализ показателей развития Европейского союза на современном этапе. Проанализирована динамика численности населения ЕС, ВВП за последние годы, выявлены 10 ведущих партнеров ЕС по международной торговле товарами

Ключевые слова: Европейский союз, численность населения, миграция, ВВП, дефицит/профицит государственного бюджета, международная торговля

Европейский союз насчитывает в настоящее время 27 стран-членов и считается самой большой и развитой интеграционной группировкой мира. На протяжении существования и функционирования в Евросоюзе неизменно прослеживаются две взаимосвязанные тенденции и два политических стремления: к усилению сложившегося объединения суверенных государств и к его постоянному расширению.

Между государствами-членами ЕС существуют значительные различия в численности населения: на 1 января 2020 года общая численность жителей колебалась от 0,5 млн чел. на Мальте до 83,2 млн чел. в Германии. Вместе Германия, Франция, Италия, Испания и Польша составляли 66,0 % населения ЕС.

С 1 января 2010 г. по 2020 г. население ЕС увеличилось на 6,7 млн человек (или на 1,5%) (рисунок 1).

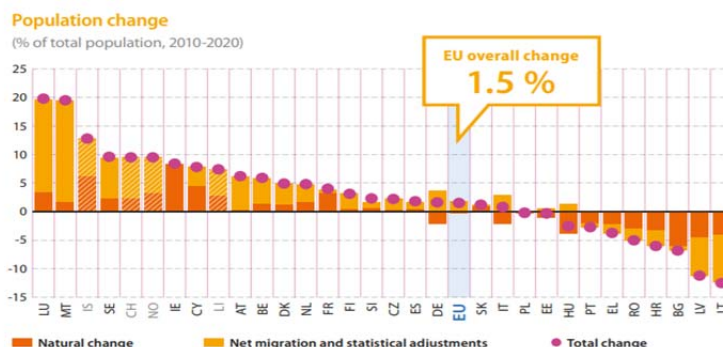


Рисунок 1. – Динамика численности населения ЕС, в том числе по странам-участницам (% от общей численности населения, 2010-2020 гг.) [3]

Темпы прироста населения были самыми высокими в Люксембурге, при этом население увеличилось в целом почти на одну пятую (19,8%); на другом конце диапазона наибольшее снижение в процентном выражении произошло в Латвии (-11,2 %) и Литве (-12,5 %). Естественная убыль населения (смертей больше, чем рождений) в Болгарии, Латвии, Литве, Хорватии, Румынии, Греции,

В Португалии и Польше увеличились показатели чистой внешней миграции (больше людей эмигрирует, чем прибывает иммигрантов), что привело к сокращению численности населения. Также наблюдалось общее сокращение населения Венгрии и Эстонии, несмотря на чистую внутреннюю миграцию.

В настоящее время Европа переживает миграционный кризис, причинами которого является рост беженцев и мигрантов с Ближнего Востока и Северной Африки из-за войны в Сирии, продолжающихся войн в Афганистане и Ираке, рост влияния террористической организации ИГИЛ, нестабильная ситуация в африканских странах.

Достигнув пика во время миграционного кризиса 2015/2016 гг., количество впервые поданных ходатайств о предоставлении убежища в ЕС быстро сократилось (рисунок 2).

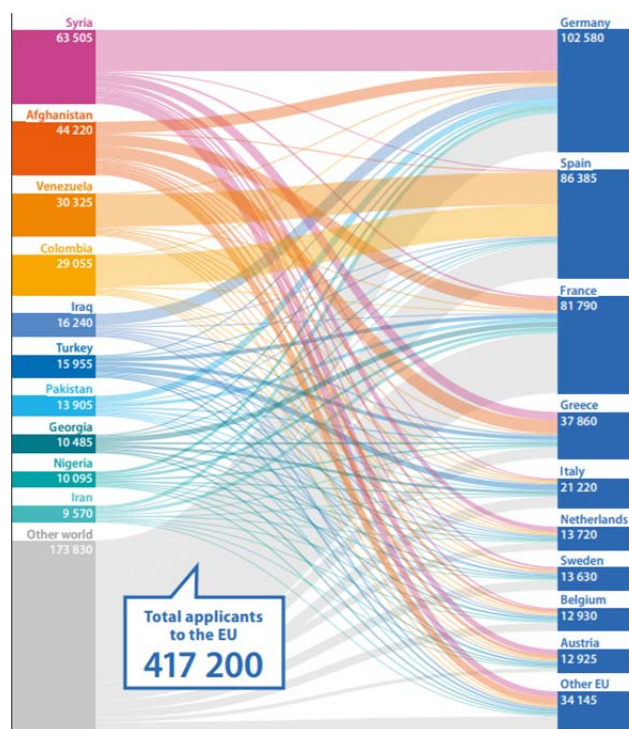


Рисунок 2. – Заявления о предоставлении убежища впервые (количество заявлений в государствах-членах ЕС, 2020 г.) [3]

В 2020 году было подано 417 185 заявок, что составляет всего 0,1% населения ЕС. Наибольшее количество заявлений о предоставлении убежища в 2020 году поступило от граждан Сирии (63 505 человек), за которыми следуют граждане Афганистана (44 220 человек) и Венесуэлы (30 325 человек). Наибольшее количество заявлений было подано в Германии (102 580), Испании (86 385) и Франции (81 790); однако в относительном выражении Кипр и Мальта (845 и 468 заявок на 100 000 жителей) получили больше всего заявок.

В период с 2000 по 2007 гг. экономика ЕС росла каждый год, при этом ВВП в реальном выражении увеличивался на 0,9-3,9% в год (рисунок 3).

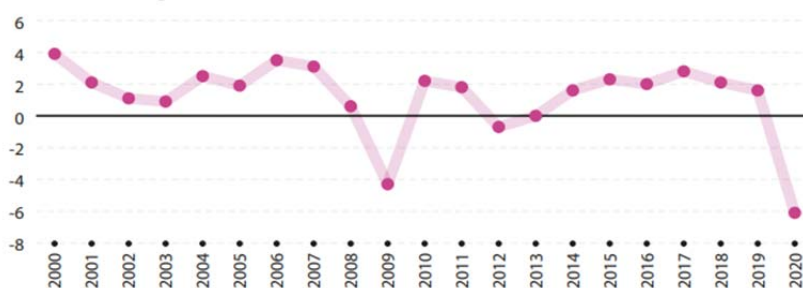


Рисунок 3. – Реальное изменение ВВП (% , среднегодовое значение, основанное на взаимосвязанных объемах, ЕС, 2000–2020 гг.) [3]

С 2008 по 2013 год экономика сильно пострадала от мирового финансово-экономического кризиса: ВВП упал на 4,3 % в 2009 году и на гораздо меньшую величину (-0,7 %) в 2012 году, а объем производства в 2013 году не изменился.

Экономика ЕС постепенно восстанавливалась с годовыми темпами роста в диапазоне от 1,6 % до 2,8 % в год в период с 2014 по 2019 год. В 2020 году экономика сильно пострадала от кризиса COVID-19 (прямые последствия для здоровья и связанные с ними ограничения) и ВВП упал на 6,1%.

В 2020 году общий дефицит государственного бюджета в ЕС был эквивалентен 6,9% его ВВП, что намного больше дефицита, зафиксированного в 2019 году (0,5%), что в значительной степени отражает влияние кризиса COVID-19 (рисунок 4).

Все государства-члены ЕС зафиксировали дефицит бюджета в 2020 году в диапазоне от 1,1 % ВВП в Дании до 11,0 % в Испании. Самые большие изменения дефицита / профицита государственного бюджета по отношению к ВВП в период с 2019 по 2020 год произошли в Греции, Мальте, Австрии и Словении.

Консолидированный валовой долг в ЕС составил 90,7% ВВП в 2020 году, что на 13,2 процентных пункта больше, чем 77,5% в 2019 году, в значительной степени отражая влияние кризиса COVID-19. В 2020 году консолидированный долг был самым высоким в Греции — 205,6%. Италия, Португалия, Испания, Кипр, Франция и Бельгия зафиксировали коэффициенты более 100 % по сравнению с ВВП. Наибольшее увеличение долга по отношению к ВВП в период с 2019 по 2020 год произошло в Греции, Испании, Кипре и Италии — более чем на 20,0 процентных пункта [3].

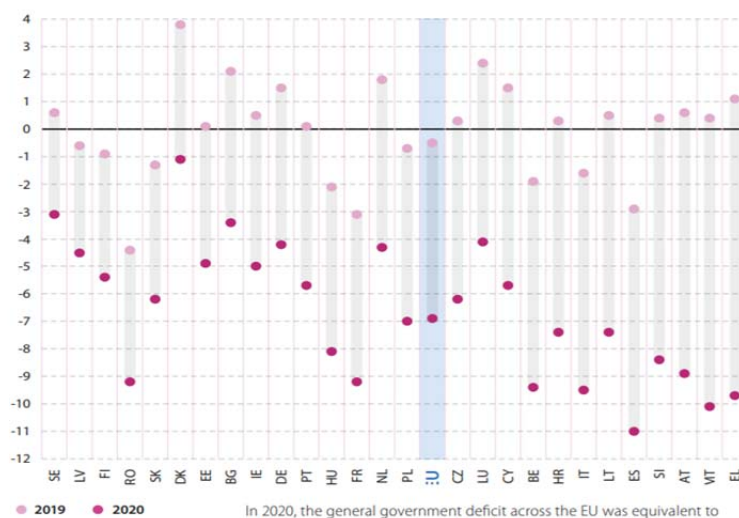


Рисунок 4. – Дефицит / профицит общего государственного бюджета ЕС и стран-участниц (% к ВВП, 2019 и 2020 гг.) [3]

В 2020 году Соединенные Штаты были ведущим экспортным рынком ЕС, на долю которого приходилось 18,3 % от общей стоимости товаров, экспортируемых за пределы ЕС (рисунок 5).

Вторым по величине экспортным рынком для товаров ЕС была Великобритания с долей 14,4 %, за ней следуют Китай (за исключением Гонконга; 10,5 %) и Швейцария (7,4 %).

Иная картина была с импортом, так как более одной пятой (22,4%) всех товаров, ввезенных в ЕС в 2020 г., были произведены из Китая (исключая Гонконг). Соединенные Штаты были второй по величине страной происхождения импорта из ЕС (11,8%), за ними следуют Великобритания (9,8%) и Швейцария (6,3%).

В целом деятельность стран-участниц ЕС, несмотря на кризисные явления, показывает свою стойкость и жизнеспособность.

Нынешний председатель Европейской комиссии Ж.-К. Юнкер, утверждает, что ЕС имеет потенциал к росту путем применения концепции «Европа разных скоростей» [0, с. 21].

Концепция «двух скоростей» (разных скоростей) предполагает, что одна группа государств-членов ЕС находится на пути к более глубокой интеграции, так как у нее много возможностей для этого.

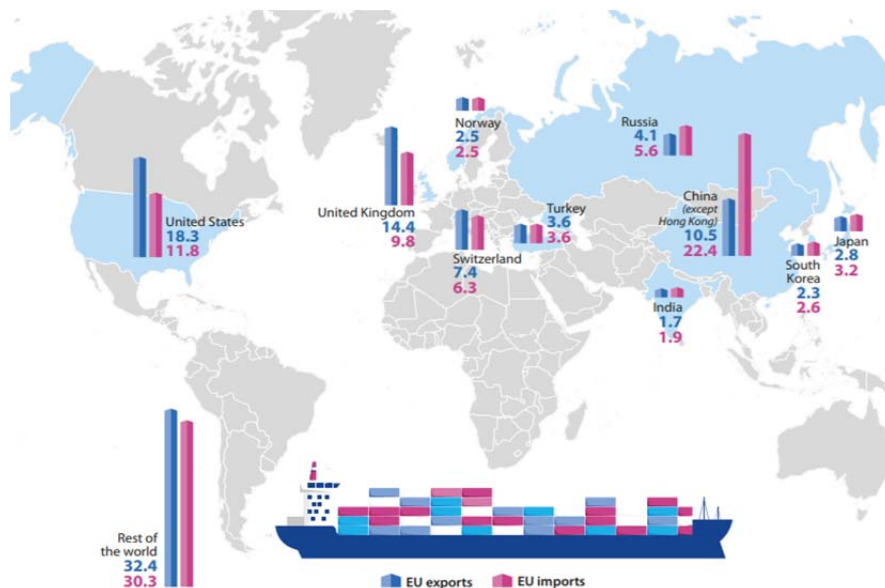


Рисунок 5. – 10 ведущих партнеров ЕС по международной торговле товарами (% от общего объема, ЕС, 2020 г.) [2]

Вторая группа государств-членов ЕС не имеет экономических, правовых или иных возможностей для участия в интеграционных процессах лидерства, но поддерживает цели углубленного сотрудничества.

В результате анализа степени интеграции стран – членов ЕС применение концепции «Европа разных скоростей» на практике очевидно. Например, 27 стран Евросоюза интегрированы в ЕС по-разному: 26 стран находятся на едином рынке; 26 стран – в банковском союзе; 21 страна – в Шенгене; 21 страна – в НАТО; 19 стран – в зоне евро [0, с. 23].

Шенгенская конвенция является практическим применением правила гибкости, распространяется на страны, не входящие в ЕС (Норвегия, Швейцария, Исландия, Лихтенштейн) и страны, не входящие в ЕС (Хорватия, Болгария, Румыния, Кипр).

Список использованных источников

1. Алексеева, О.В. Гибкая интеграция в Евросоюзе / О.В. Алексеева // Формирование современной европейской идентичности в рамках интеграции ЕС: социальное и культурное измерения : сборник научных статей / под ред. канд. экон. наук Е.В. Викторовой. – СПб. : Изд-во СПбГЭУ, 2018. – С. 21-25.

2. Доклад о миграции в мире 2022 [Электронный ресурс]. Режим доступа: <https://publications.iom.int/books/world-migration-report-2022> – Дата доступа: 23.03.2022

3. Ключевые цифры по Европе – издание 2021 г. : статическое издание / Евростат [Электронный ресурс]. – 2021. – Режим доступа: <https://ec.europa.eu/eurostat/documents/3217494/13394938/KS-EI-21-001-EN-N.pdf/ad9053c2-debd-68c0-2167-f2646efeaec1?t=1632300620367>. – Дата доступа: 19.02.2022.