

**ДИНАМИКА ГОСУДАРСТВЕННОГО БЮДЖЕТА  
И БЮДЖЕТНЫЙ ДЕФИЦИТ В РБ**

**Мансарчук Кристина Алексеевна, аспирант  
Белорусский государственный университет**

Mansarschuk M.A., Belarusian State University, [mans\\_oov.k.a@yandex.ru](mailto:mans_oov.k.a@yandex.ru)

*Аннотация.* В статье проведена динамика бюджета Республики Беларусь, экономически охарактеризованы данные о состоянии дефицита и профицита консолидируемого бюджета РБ.

*Ключевые слова:* экономика РБ, социально-экономическое развитие, доходы, расходы, дефицит, профицит, консолидируемый бюджет РБ.

Государственный бюджет – это основной финансовый план государства, экономическая категория, совокупность экономических отношений по формированию, распределению и использованию централизованного фонда финансовых ресурсов государства [1]. Это очень динамичная категория, которая зависит от многих объективных и субъективных факторов, и поэтому объём государственного бюджета, структура, содержание доходов и расходов различаются в каждый конкретный исторический период в разных странах.

Национальный статистический комитет Республики Беларусь (РБ) ежегодно публикует данные о состоянии консолидируемого бюджета нашей страны (Сводный бюджет, включающий бюджет соответствующего национально-государственного или административно-территориального обра-

зования и бюджетов нижестоящих территориальных уровней), где содержатся данные о состоянии дефицита и профицита консолидируемого бюджета РБ.

Динамика доходов и расходов консолидированного бюджета РБ за 2020-2022 гг. представлена в таблице 1.

Таблица 1. – Динамика доходов и расходов консолидированного бюджета Республики Беларусь за 2020-2022 гг., млн. руб.

Показатель	2020 г.	2021 г.	2022 г.
Доходы	39139,7	39290,1	46813,1
Расходы	35997,5	41979,6	46862,3
Профицит (дефицит)	3142,2	-2689,5	-49,2

Примечание – Источник: собственная разработка на основании данных [2].

Проанализировав данные таблицы 1, можно говорить о том, что за период до 2020 гг., консолидированный бюджет РБ исполнялся с профицитом.

В 2021 г., впервые с 2011 г. отмечается исполнение консолидированного бюджета РБ с дефицитом, который составил 2689,5 млн. руб.

В 2022 отмечается также превышение расходов (46862,3 млн. руб.) над доходами (46813,1 млн. руб.), в результате чего дефицит составил 49,2 млн. руб., что меньше дефицита 2021 г. на 2640,3 млн. руб. Следует отметить рост доходов в 2022 г. по сравнению с 2020 г. на 7673,4 млн. руб., а так же увеличение расходов за аналогичный период с 35997,5 млн. руб. до 46862,3 млн. руб. На рисунке 1 представлена динамика дефицита (профицита) государственного бюджета РБ.

Последствием дефицита государственного бюджета РБ является государственный долг. Внутренний и внешний государственный долг РБ состоит из долговых обязательств государства, которые возникли перед резидентами и нерезидентами физическими и юридическими лицами.

Формирование его связано с привлечением государством временно свободных денежных средств у этих лиц на условиях срочности, возвратности и платности для покрытия бюджетного дефицита.

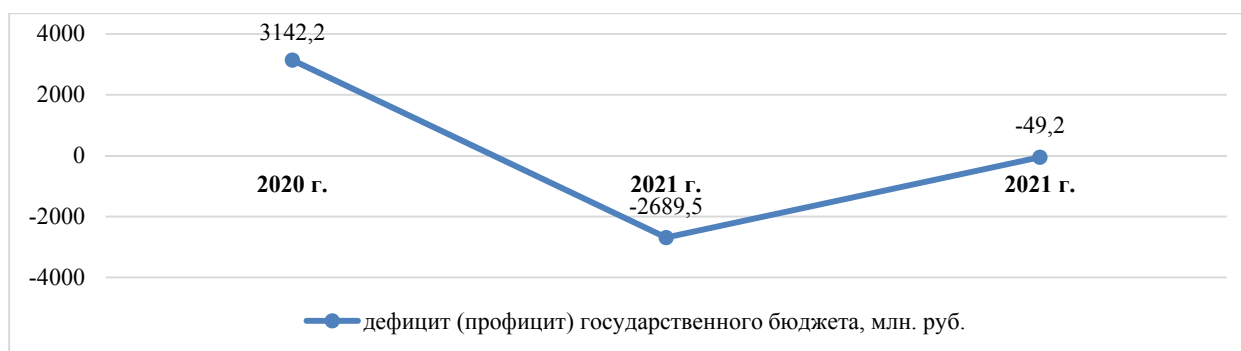


Рисунок 1. – Динамика дефицита (профицита) консолидированного бюджета Республики Беларусь за 2020-2022 гг., млн. руб.

Примечание – Источник: собственная разработка на основании данных [3].

Государственный долг Республики Беларусь на 1 февраля 2023 года составил 58,9 млрд. рублей и увеличился по сравнению с началом 2023 года на 0,6 млрд. рублей, или на 1,1%. На рисунке 2 рассмотрим изменение государственного долга Республики Беларусь за 2020-2022 гг. [3].



**Рисунок 2. – Динамика государственного долга Республики Беларусь за 2020-2022 гг., млн. руб.**

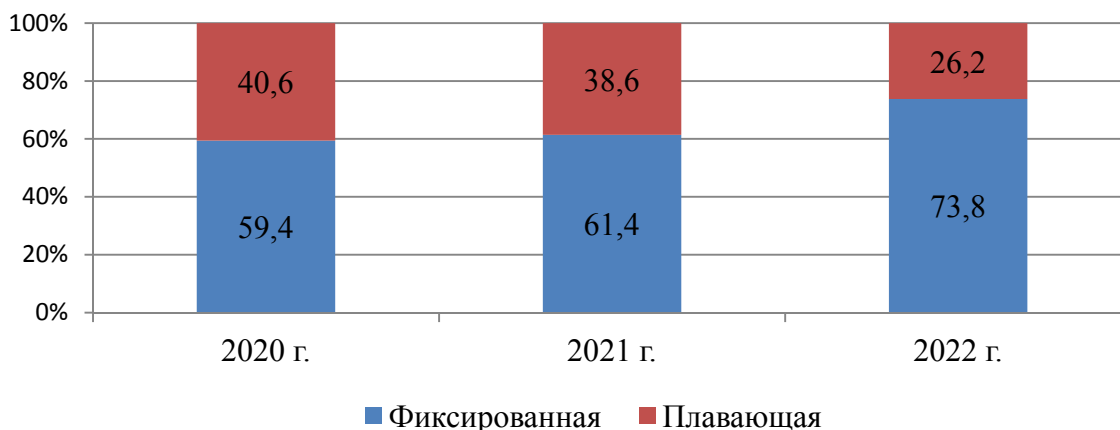
Примечание – Источник: собственная разработка на основании данных [3].

Проанализировав данные рисунка 1, можно сделать вывод о том, что государственный долг РБ имеет ежегодную тенденцию к росту начиная с 2021 г., а именно: на 01.01.2021 г. – 44790,6 млн. руб., на 01.01.2022 г. – 57775,9 млн. руб., на 01.01.2023 г. – 58273,2 млн. руб.

Рост государственного долга РБ в абсолютном выражении обусловлен сверх-плановыми внутренними заимствованиями для целей поддержки отдельных предприятий промышленного и топливноэнергетического комплексов.

Не смотря на то, что государственный долг в 2022 г. имел тенденцию к росту, его изменение в % к ВВП сократилось с 36,7% в 2020 г. до 33,5% в 2023 г. Снижение показателя обусловлено улучшением макроэкономической ситуации в части укрепления курса белорусского рубля и роста ВВП РБ.

По итогам 2022 г. отмечены положительные изменения в структуре государственного долга. Рассмотрим структуру государственного долга РБ по типу ставок за 2020-2022 гг. на рисунке 3.



**Рисунок 3. – Структура государственного долга РБ по типу ставок за 2020-2022 гг.**

Примечание – Источник: собственная разработка на основании данных [3].

Согласно данным рисунка 3 установлено, что структура государственного долга по типу ставок состоит из фиксированной и плавающей, причём за анализируемые периоды доля фиксированной всегда выше плавающей.

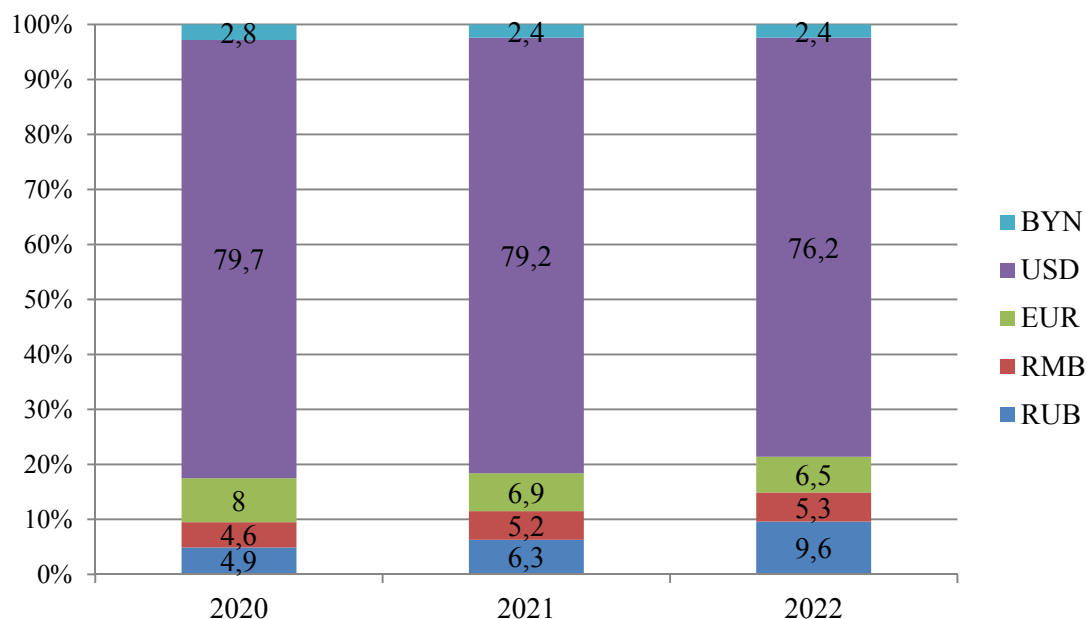
Доля займов под фиксированную процентную ставку в портфеле государственного долга в 2021 г. увеличилась на 2 п.п. и составила 61,4% против 38,6% плавающей. Доля займов под фикс-

сированную процентную ставку в портфеле государственного долга в 2022 г. увеличилась на 12,4 п.п. и составила 73,8% против 26,2% плавающей.

Далее проанализируем структуру государственного долга по валютам за 2020-2022 гг. (рисунок 4). По данным рисунка 4 установлено, что за 2021 г. в валютной структуре государственного долга приросли доли российского рубля на 1,4 п.п., китайского юаня на 0,6 п. п.

Доллар США по-прежнему преобладает – 79,2% от общего объема долга, не смотря на его сокращение по структуре на 0,5 п.п.

Отмечая 2022 г. установлено, что в валютной структуре государственного долга произошли сдвиги в сторону диверсификации портфеля: снизилась доля доллара США (на 3 п. п.) до 76,2%; приросла доля российского рубля (на 3,3 п.п.) до 9,6%; доля белорусского рубля осталась на прежнем уровне – 2,4%.



**Рисунок 4. – Структура государственного долга по валютам за 2019-2021 гг.**

Примечание – Источник: собственная разработка на основании данных [3].

Государственный долг Республики Беларусь, как отмечалось выше, состоит из внутреннего и внешнего долга. Для отражения состояния внешнего и внутреннего государственного долга РБ за 2020-2022 гг. составлена таблица 5.

**Таблица 5. – Внешний и внутренний государственный долг РБ за 2020-2023 гг.**

Годы	Внешний государственный долг		Внутренний государственный долг	
	млн. долл. США	в % к ВВП	млн. руб.	в % к ВВП
01.01.2021 г.	17132,5	26,5	8750,8	6,5
01.01.2022 г.	18573,5	30,4	9876,6	6,3
01.01.2023 г.	18220,5	26,7	11845,6	6,8

Примечание – Источник: собственная разработка на основании данных [3].

Таким образом, анализ внешнего государственного долга за 2020-2023 г. позволил установить, что анализируемый показатель увеличивался с 16894 млн. долл. с 01.01.2020 г. до 18573,5 млн. долл. на 01.01.2022 гг.

И не смотря на данный прирост, его доля в ВВП на 01.01.2021 г. сократилась на 1,7 п.п. и составила 26,5%, а к 2022 г. снова возросла до 30,4%.

На 01.01.2023 г. отмечается сокращение внешнего государственного долга на 353 млн. долл., что также можно проследить и по удельному весу в ВВП – показатель упал до уровня 26,7%.

Анализ внутреннего государственного долга позволил установить, что его динамика неоднозначна, а именно: на 01.01.2021 г. показатель сократился на 136,8 млн. руб. и составил 8750,8 млн. руб., что также отмечается и по структуре в ВВП: сокращение на 0,4 п.п. до 6,5%. На 01.01.2022 г. показатель составил 9876,6 млн. руб., увеличившись на 1125,8 млн. руб. по сравнению с 2021 г., однако его доля в ВВП сократилась на 0,2 п.п. и составила 6,3%. Анализируя конец 2022 г. и начало 2023 г., отмечается рост показателя до 11845,6 млн. руб. на 01.01.2023 г., что также видно по удельному весу до 6,8%.

Таким образом, в целях обеспечения сбалансированности республиканского и местных бюджетов в пределах имеющихся доходов и источников финансирования дефицита (профицита) бюджета предусматривается усиление доходной базы и соблюдение предельных значений бюджетных расходов. А в целях повышения эффективности бюджетного планирования необходимо совершенствовать систему планирования доходов [4].

Так же предусмотрено совершенствование механизмов планирования доходов бюджета РБ за счёт использования математических моделей прогнозирования и автоматизации процесса составления бюджета. Это обеспечит единство информации для составления прогнозов и эффективную коммуникацию со всеми участниками бюджетного процесса [5].

А для совершенствования механизмов планирования доходов бюджета РБ предусмотрено развитие системы администрирования доходов. Основными участниками, обладающими полномочиями в области налогового администрирования, являются Министерство по налогам и сборам, Государственный таможенный комитет и их территориальные органы [6].

Следуя всему вышесказанному, можем сделать вывод, что для достижения сбалансированности бюджета РБ необходимо проводить мероприятия, которые, с одной стороны, стимулируют приток денежных средств в бюджет страны, а с другой - способствуют сокращению государственных расходов. Для достижения реального эффекта недостаточно проводить только отдельные мероприятия, необходимо использовать данные меры в комплексе, единстве, что будет способствовать стабилизации финансового положения РБ [7].

#### **Список использованных источников**

1. Отраслевые финансы. Лобан Т.Н., Самоховец М.П., Бухтик М.И., Киевич А.В. // учебно-методическое пособие для студентов специальности 1-25 01 04 Финансы и кредит / Пинск, 2018.
2. Бюллетень об исполнении консолидированного и республиканского бюджета за 2022 год [Электронный ресурс]. – Режим доступа [https://minfin.gov.by/upload/bp/bulletin\\_cons/2021/2021.pdf](https://minfin.gov.by/upload/bp/bulletin_cons/2021/2021.pdf) – Дата доступа: 23.02.2023 г.
3. Проблемы дефицита бюджета Республики Беларусь и пути их преодоления [Электронный ресурс] – Режим доступа: [http://www.bseu.by:8080/bitstream/edoc/82454/1/Gerasimova\\_E.Yu.\\_9\\_10.pdf](http://www.bseu.by:8080/bitstream/edoc/82454/1/Gerasimova_E.Yu._9_10.pdf). – Дата доступа: 11.02.2023 г.
4. Киевич А.В. Анализ государственного долга Республики Беларусь и тенденции его регулирования на современном этапе / А.В. Киевич // В сборнике: БАНКОВСКАЯ СИСТЕМА: УСТОЙЧИВОСТЬ И ПЕРСПЕКТИВЫ РАЗВИТИЯ. Сборник научных статей двенадцатой международной научно-практической конференции по вопросам банковской экономики. 2021. С. 85-90.
5. Киевич Д.А. Государственный кредит в РБ как инструмент мобилизации финансовых ресурсов государства / Д.А. Киевич // Современные аспекты экономики. 2018. № 4 (249). С.72-75.
6. Ливенский В.М., Лисовский М.И. Направления оптимизации государственных расходов в Республике Беларусь / В.М. Ливенский, М.И. Лисовский // Современные аспекты экономики. 2019. № 6 (262). С. 16-22.
7. Самоховец М.П. Бюджетное финансирование социальной сферы Республики Беларусь / М.П. Самоховец, М.И. Бухтик, А.В. Киевич // Экономические науки. 2020. № 184. С. 104-109.