

УДК 336.717.3

**БАНКОВСКИЙ СЕКТОР РЕСПУБЛИКИ БЕЛАРУСЬ В УСЛОВИЯХ  
СЕКТОРАЛЬНЫХ САНКЦИЙ**

**Лопух Юлия Ивановна, старший преподаватель**

**Сергеюк Валентина Степановна, старший преподаватель**

**Полесский государственный университет**

Lopukh Yulia, Senior lecture, lo-ui@yandex.ru

Sergejuk Valentina, Senior lecture, [sergejuk\\_v@mail.ru](mailto:sergejuk_v@mail.ru)

Polesky State University

*Аннотация.* Авторами рассмотрены основные показатели развития банковского сектора Республики Беларусь в условиях санкций.

*Ключевые слова:* банки, Республика Беларусь, банковский сектор, активы, пассивы, санкции.

В 2022 году деятельность банков Республики Беларусь во многом определялась внешним давлением, паникой клиентов и ухудшением экономической ситуации в стране. Показатели развития банковского сектора свидетельствуют, что несмотря на эти факторы, ситуация достаточно устойчивая.

Анализ пассивов банков Республики Беларусь показал, что за 2020-2022 гг. происходит постепенный их рост (таблица 1).

Таблица 1. – Состав и динамика пассивов банков Республики Беларусь за 2020-2022 гг.

Показатели	01.01.2021	01.01.2022	01.01.2023	Отклонение, млн. руб.		Темпы роста (снижения), %	
	сумма, млн. руб.	сумма, млн. руб.	сумма, млн. руб.	01.01.2022 \ 01.01.2021	01.01.2023 \ 01.01.2022	01.01.2022 \ 01.01.2021	01.01.2023 \ 01.01.2022
Привлечено средств от резидентов	59709,5	65100,6	68600,6	+5391,1	+3500,0	109,0	105,4
Привлечено средств от нерезидентов	13284,7	14333,6	13308,3	+1048,9	-1025,3	107,9	92,8
Прочие пассивы	17575,1	18935,0	22970,1	+1359,9	+4035,1	107,8	121,3
Итого	90569,3	98369,2	104879,0	+7799,9	+6509,8	108,6	106,6

Примечание – Источник: собственная разработка на основании [1, 2]

Так, на 01.01.2022 по сравнению с 01.01.2021 пассивы банков Республики Беларусь увеличились на 8,6%, а по состоянию на 01.01.2023 по сравнению с 01.01.2022 рост пассивов составил 6,6%. Следует отметить, что в 2021 году рост пассивов произошел как за счет увеличения средств резидентов, так и за счет увеличения средств нерезидентов и прочих пассивов. В 2022 году по сравнению с 2021 годом наблюдается отток средств нерезидентов (-7,2%) и увеличение прочих пассивов (+21,3%) в основном за счет роста собственного капитала банков.

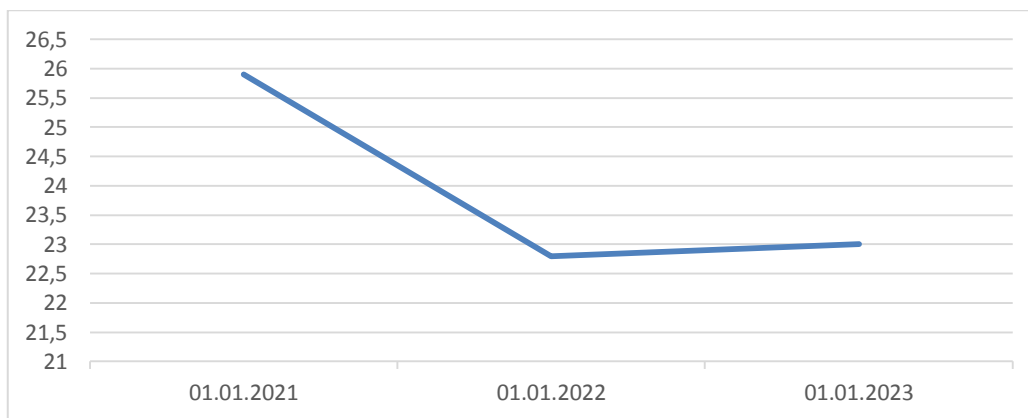
В структуре пассивов за анализируемый период наблюдается тенденция снижения удельного веса средств в иностранной валюте и увеличение удельного веса средств в рублях (таблица 2). Процесс девальютизации ускорился в т.ч. и благодаря санкциям.

Таблица 2. – Структура пассивов банков Республики Беларусь в разрезе валют за 2020-2022 гг.

Показатели	01.01.2021	01.01.2022	01.01.2023	Отклонение, пп.		
	уд. вес, %	уд. вес, %	уд. вес, %	01.01.2022 \ 01.01.2021	01.01.2023 \ 01.01.2022	01.01.2023 \ 01.01.2021
в рублях	47,5	49,0	52,7	+1,5	+3,7	+5,2
в иностранной валюте	52,5	51,0	47,3	-1,5	-3,7	-5,2
Итого	100	100	100	-	-	-

Примечание – Источник: собственная разработка на основании [1, 2]

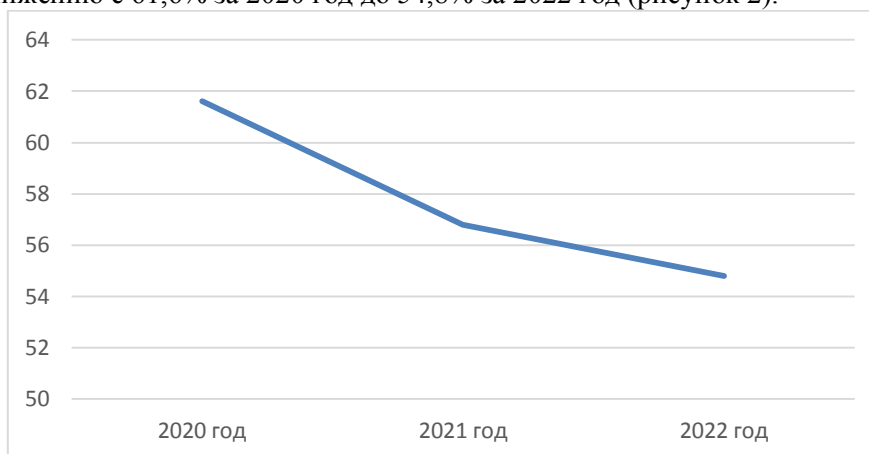
Панический отток средств физических лиц с банковских счетов был остановлен весной за счет предпринятых Национальным банком и банками мер, в том числе и за счет повышения ставок по вкладам. Последовавший цикл снижения ставок проводился быстрее и решительнее, чем можно было ожидать. В результате привлекательность банковских вкладов значительно снизилась, но к новым масштабным оттокам это уже не привело, поскольку розничные инвесторы сильно ограничены в альтернативных инструментах размещения средств с умеренным риском. Доля средств физических лиц в пассивах банков Республики Беларусь за 2021 год по сравнению с 2020 год снизилась на 3,1 пп., а в 2022 году по сравнению с 2021 годом незначительно увеличилась на 0,2 пп. (рисунок 1).



**Рисунок 1. – Динамика доли средств физических лиц в пассивах банков Республики Беларусь в 2020-2022 гг., %**

Примечание – Источник: собственная разработка на основании [1, 2]

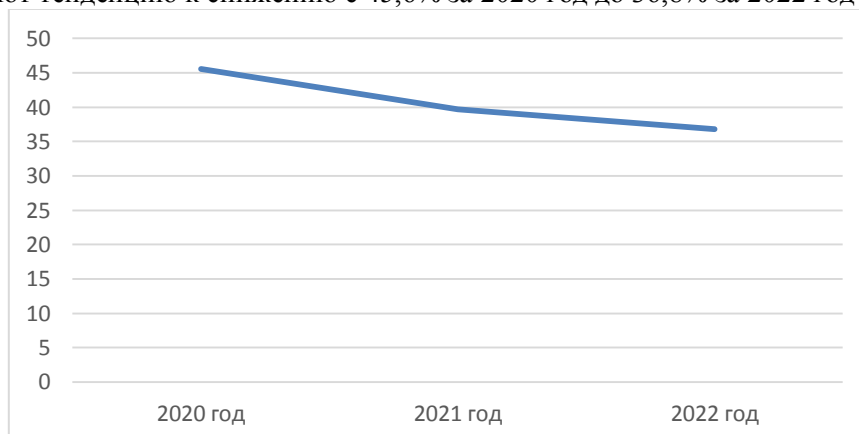
Активы банков Республики Беларусь по отношению к ВВП за анализируемый период имеют тенденцию к снижению с 61,6% за 2020 год до 54,8% за 2022 год (рисунок 2).



**Рисунок 2. – Активы банков Республики Беларусь по отношению к ВВП за 2020-2022 гг., %**

Примечание – Источник: собственная разработка на основании [1, 2, 3]

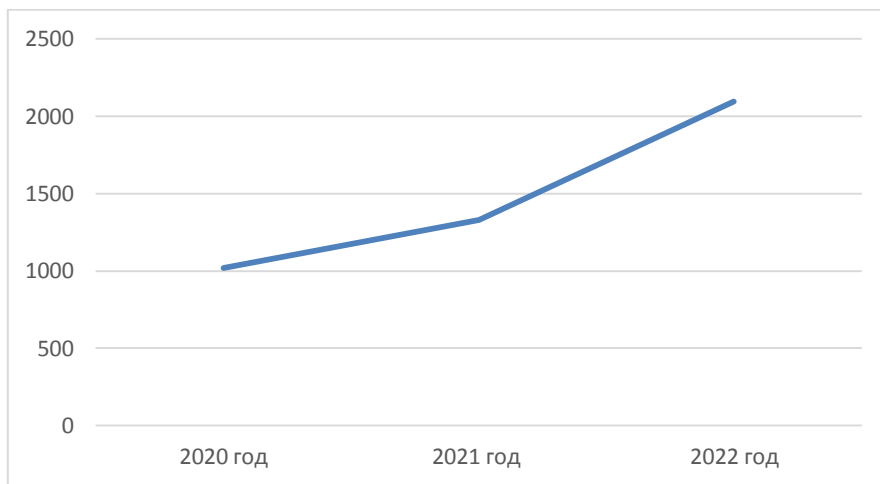
В структуре активов банковского сектора в анализируемом периоде по-прежнему основной удельный вес составляют требования к экономике. Но требования банков к экономике по отношению к ВВП имеют тенденцию к снижению с 45,6% за 2020 год до 36,8% за 2022 год (рисунок 3).



**Рисунок 3. – Требования банков к экономике по отношению к ВВП за 2020-2022 гг., %**

Примечание – Источник: собственная разработка на основании [1, 2, 3]

Банки продолжали адаптироваться к внешним условиям и нарастили прибыль на 314 млн руб. (на 30,9%) в 2021 году по сравнению с 2020 годом, и на 766,5 млн руб. (на 57,6%) в 2022 году по сравнению с 2021 годом (рисунок 4).



**Рисунок 4. – Прибыль банков Республики Беларусь за 2020-2022 гг., %**

Примечание – Источник: собственная разработка на основании [1, 2]

Таким образом, банковский сектор Республики Беларусь сохранил устойчивость в условиях секторальных санкций, чему способствовали дополнительно предпринятые Национальным банком Республики Беларусь контрциклические меры.

#### **Список использованных источников**

1. Статистический бюллетень №1 (283) 2023 [Электронный ресурс] // Национальный банк Республики Беларусь. – Режим доступа: [https://www.nbrb.by/publications/bulletin/stat\\_bulletin\\_2023\\_01.pdf](https://www.nbrb.by/publications/bulletin/stat_bulletin_2023_01.pdf). – Дата доступа: 15.04.2023.
2. Статистический бюллетень №1 (271) 2022 [Электронный ресурс] // Национальный банк Республики Беларусь. – Режим доступа: [https://www.nbrb.by/publications/bulletin/stat\\_bulletin\\_2022\\_01.pdf](https://www.nbrb.by/publications/bulletin/stat_bulletin_2022_01.pdf). – Дата доступа: 15.04.2023.
3. Валовой внутренний продукт [Электронный ресурс] // Национальный статистический комитет Республики Беларусь. – Режим доступа: [https://www.belstat.gov.by/ofitsialnaya-statistika/ssrd-mvf\\_2/natsionalnaya-stranitsa-svodnyh-dannyh/vvp-rasschitanni-metodom-ispolzovaniya-dohodov/2022-god/](https://www.belstat.gov.by/ofitsialnaya-statistika/ssrd-mvf_2/natsionalnaya-stranitsa-svodnyh-dannyh/vvp-rasschitanni-metodom-ispolzovaniya-dohodov/2022-god/). – Дата доступа: 15.04.2023.