

**ОСНОВНЫЕ НАПРАВЛЕНИЯ ВНЕШНЕЭКОНОМИЧЕСКОЙ ДЕЯТЕЛЬНОСТИ
РЕСПУБЛИКИ БЕЛАРУСЬ**

З.В. Черноус, М.А. Солодуха, 2 курс
Научный руководитель – **И.М. Зборина, к.э.н., доцент**
Полесский государственный университет

Глобальные экономические вызовы наряду с замедлением роста мировой экономики приводят к необходимости рассмотрения внешнеэкономической деятельности как фактора, влияющего на развитие страны. При этом, за счет несырьевого экспорта осуществляется решение как количественных (повышение объемов экспорта, занятости, притока инвестиций, налоговой базы), так и качественных (диверсификация экономики, повышение конкурентоспособности и инновационности, выпуск высокопередельной продукции) задач.

В связи с этим представляется актуальной научно обоснованная оценка роли внешнеэкономического фактора в стратегиях государственного развития, которая может учитываться при разработке комплекса механизмов и инструментов внешнеэкономического развития Республики Беларусь.

Республика Беларусь осуществляет многовекторную внешнеэкономическую политику и активно участвует в международных интеграционных процессах и является экспортоориентированным государством с развитой промышленностью и сельским хозяйством [1].

Основные показатели экспорта товарами Республики Беларусь за период с 2018 года по 2022 год (млн. долл. США) представлены на рисунке 1.

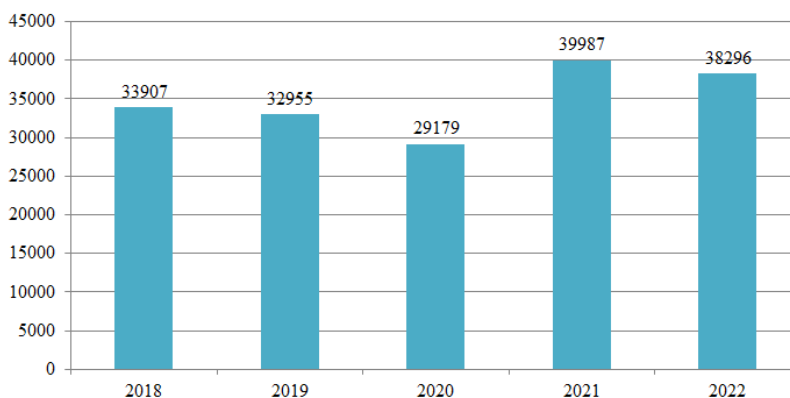


Рисунок 1. – Экспорт товаров Республики Беларусь, млн. долл. США

Основные показатели импорта товаров Республики Беларусь за период с 2018 года по 2022 год (млн. долл. США) представлены на рисунке 2.

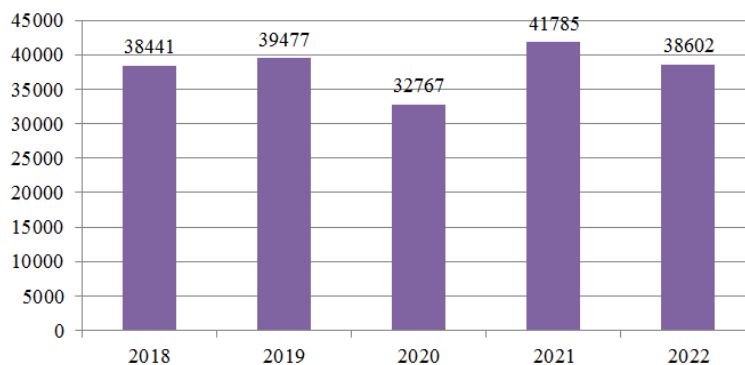


Рисунок 2. – Импорт товаров Республики Беларусь, млн. долл. США

Можно сделать вывод, что в течение всего анализируемого периода времени импорт превышает экспорт. Динамика сальдо внешней торговли товарами показана на рисунке 3.

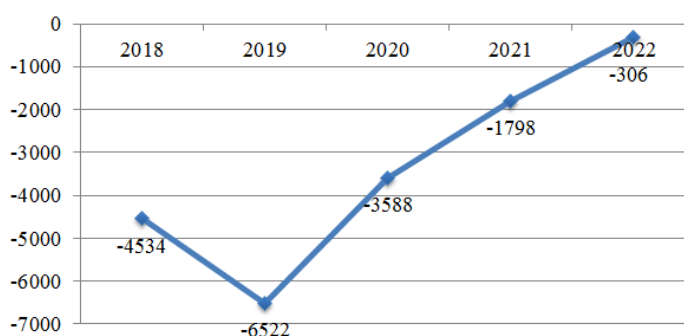


Рисунок 3. – Сальдо внешней торговли товарами, млн. долл. США

В 2022 году уменьшение сальдо связано со снижением импорта в связи с приостановкой, а затем и прекращением работы большого числа иностранных компаний на белорусском рынке [2].

В 2022 году внешнеторговый оборот Республики Беларусь достиг 76,9 млрд. долл. США, что на 6% меньше, чем в 2021 году. Экспорт товаров составил 38,3 млрд. долл. и снизился на 4,3% по отношению к предыдущему году.

Товарная структура белорусского экспорта включает в себя более тысячи товарных позиций на уровне четырех знаков кодов ТН ВЭД ЕАЭС. Важнейшие экспортные позиции: продукция нефтехимии, машиностроения, металлургии, деревообработки, легкой промышленности, молочная и мясная продукция, мебель, стекло, стекловолокно, цемент.

Основу импорта составляют энергоресурсы (нефть и природный газ), сырье, материалы и комплектующее (металлы и изделия из них, сырье для химического производства, части машин), технологическое оборудование.

Структура внешней торговли в разрезе стран существенно изменилась. Так, экспорт в страны СНГ вырос на 9,1% по сравнению с 2021 годом, а импорт из них сократился на 8,2%, тогда как поставки в остальные государства упали на 24,1%, а из них – на 6,7%.

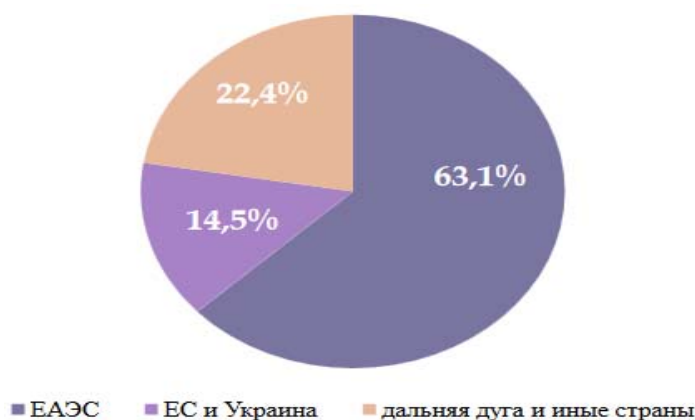


Рисунок 4. – Структура экспорта в разрезе стран

В 2022 году белорусская продукция экспортирована на рынки 161 страны. Основными торговыми партнерами Беларуси являются Россия, страны ЕАЭС и СНГ. Расширяется присутствие белорусских производителей на рынках стран Азии, Африки, Америки и Океании. Совместно с партнерами по ЕАЭС осуществляется работа по расширению доступа на рынки стран «дальней дуги» путем заключения соглашений о свободной торговле.

Доля экспорта в страны СНГ увеличилась за год с 59,8% до 63,1%, а доля импорта из них немного уменьшилась: до 61,7% в прошлом году против 62,1% в 2021 году.

В результате перенаправления экспортных потоков с рынков стран Запада и Украины значительно выросла доля поставок в страны ЕАЭС.

Белорусским предприятиям удалось воспользоваться возможностью нарастить поставки товаров в Россию на фоне дефицита, возникшего в связи с приостановкой, а затем и прекращением работы большого числа иностранных компаний на российском рынке.

В торговле со странами СНГ впервые сложилось положительное сальдо внешней торговли, причем весьма значительное: 2 270,4 млн. долл. США против минус 2 027,8 млн. долл. США годом ранее. Одновременно изменился знак сальдо в торговле с остальным миром: минус 2 576,4 млн. долл. США против плюс 230 млн. долл. США в 2021 году. Однако в совокупности отрицательное сальдо внешней торговли товарами сложилось минимальным: минус 306 млн. долл. США, побив рекорд 2012 года (минус 344 млн. долл. США) [3].

Таким образом, если поставки потребительских товаров более-менее удастся восстановить, то с оборудованием, материалами и запчастями пока дела обстоят несколько хуже. Возможно, ситуацию улучшит смягчение в текущем году ограничений в отношении параллельного импорта, а также реализация планов импортозамещения и укрепления сотрудничества с «дружественными» странами.

Список использованных источников

1. Министерство Иностранных Дел Республики Беларусь [Электронный ресурс]. – Режим доступа: <https://mfa.gov.by/trade/>. – Дата доступа: 29.03.2023.

2. Годовые данные Национального статистического комитета Республики Беларусь [Электронный ресурс]. – Режим доступа: <https://www.belstat.gov.by/ofitsialnaya-statistika/realny-sector-ekonomiki/vneshnyaya-torgovlya/vneshnyaya-torgovlya-tovarami/godovye-dannye/>. – Дата доступа: 30.03.2023.

3. Рекорд Беларуси во внешней торговле: сальдо сократилось до минимума [Электронный ресурс]. – Режим доступа: <https://officelife.media/news/rekord-belarusi-vo-vneshney-torgovle-saldo-sokratilos-do-minimuma/>. – Дата доступа: 29.03.2023.