

**АНАЛИЗ ИНВЕСТИЦИОННОЙ ДЕЯТЕЛЬНОСТИ
В РЕСПУБЛИКЕ БЕЛАРУСЬ**

Мансарчук Кристина Алексеевна, аспирант

Белорусский государственный университет

Ливенский Валентин Михайлович, к.г.н., доцент

Полесский государственный университет

Mansarschuk M.A., Belarusian State University, mans_oov.k.a@yandex.ru

Livensky V.M., Polessky State University, PhD,

Associate Professor, Department of Financial Management, livey@tut.by

Аннотация. В статье отмечается, что на протяжении последних лет в Республике Беларусь, проводимая политика макроэкономической сбалансированности, обеспечила выход экономики РБ на траекторию устойчивого роста и

оживление в инвестиционной сфере.

Ключевые слова: экономика РБ, инвестиции, проекты, социально-экономическое развитие, доходы, расходы.

На протяжении последних лет в Республике Беларусь (РБ) отмечался тренд на повышение эффективности осуществления инвестиций и инвестиционной активности со стороны прямых иностранных инвесторов [1].

В настоящее время РБ предлагает инвесторам благоприятные правовые условия для ведения бизнеса на своей территории [2].

На международном уровне подписано более 60 соглашений об избежании двойного налогообложения, около 60 двусторонних соглашений о содействии в осуществлении и защите инвестиций, Сеульская конвенция об учреждении Многостороннего агентства по гарантиям инвестиций, Конвенция по урегулированию инвестиционных споров и другие международные договоры. Успешно действуют институт «инвестиционных договоров с Республикой Беларусь» и институт «инвестиционных агентов».

В стране действует Консультативный совет по иностранным инвестициям при Совете Министров РБ. Выстраивая в соответствии с общеевропейскими стандартами институты регулирования бизнес-среды, РБ обеспечила улучшение инвестиционного климата.

РБ – участник Конвенции по урегулированию инвестиционных споров между государствами и физическими и юридическими лицами других государств от 18 марта 1965 года.

Членство РБ в Многостороннем агентстве по гарантиям инвестиций (МАГИ) создает соответствующие международным стандартам условия для страхования рисков иностранных инвесторов, подтверждает готовность страны к соблюдению общепринятых норм и стандартов международного экономического сотрудничества.

Сегодня для работы инвестора на территории республики созданы надежные правовые условия, обеспеченные как международными соглашениями, так и национальным законодательством [3].

А всё это делается для того, что зарубежные инвестиции играют большую роль в экономическом развитии любого государства независимо от уровня его экономического развития. Они содействуют экономическому росту принимающей экономики на основе более эффективного использования национальных ресурсов.

Структура инвестиций, поступивших от иностранных инвесторов в реальный сектор экономики РБ (*в процентах к итогу*) представлена на рисунке 1.

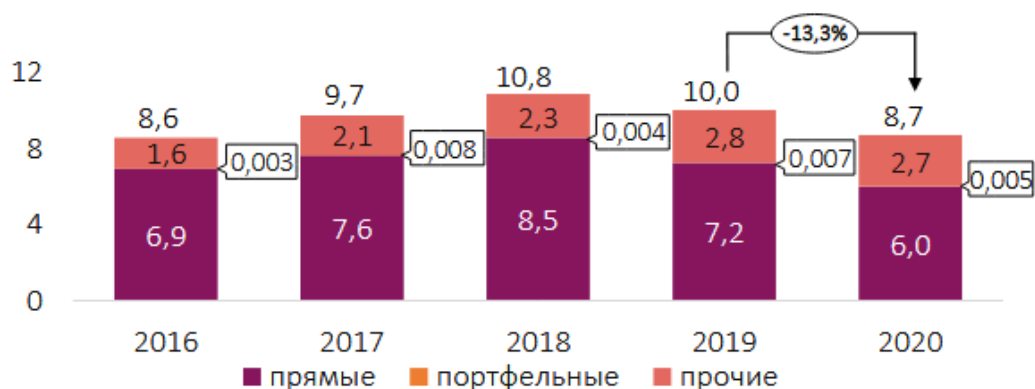


Рисунок 1. – Иностранные инвестиции в реальный сектор Республики Беларусь, млрд USD

Примечание: Источник – [4]

По итогам 2020 года поступление иностранных инвестиций в экономику РБ составило 8 680,2 млн. дол. США, из них 6 006,0 млн. дол. США или 69,20% – прямые иностранные инвестиции, 4,8 млн. дол. США или 0,06% – портфельные, 2 669,4 млн. дол. США или 30,74% – прочие.

При этом за 2020 г. объем иностранных инвестиций сократился по сравнению с уровнем 2019 г. на 13,3%: прямые инвестиции снизились на 17,0%, портфельные – на 28,6%, прочие – на 3,5%.

Данные по иностранным инвестициям приведены без банков, небанковских кредитно-финансовых организаций, открытого акционерного общества «Банк развития Республики Беларусь» и бюджетных организаций в структуре и методологии соответствующих лет.

По данным Министерства экономики РБ (<https://economy.gov.by/ru/pezzultat-ru/>), инвестиционная активность организаций восстанавливается – впервые с 2020 года вышли на положительные темпы.

По итогам работы за январь-июнь 2023 года инвестиции в основной капитал составили 14,9 млрд. рублей (107,2% к аналогичному периоду 2022 года). Доля к ВВП составила 15,3%.

Рост и по всем составляющим технологической структуры инвестиций. Строительно-монтажные работы выполнены на уровне 101,9% к уровню прошлого года (7,2 млрд. рублей). Еще более значительный рост затрат на приобретение машин и оборудования – 119,1% (5,6 млрд. рублей).

А это означает, что идет ориентация на вложения не в «стены», а непосредственно в производственную базу, технологическое обновление. Создается задел повышения эффективности и конкурентоспособности действующих производств (См. рисунок 2.).

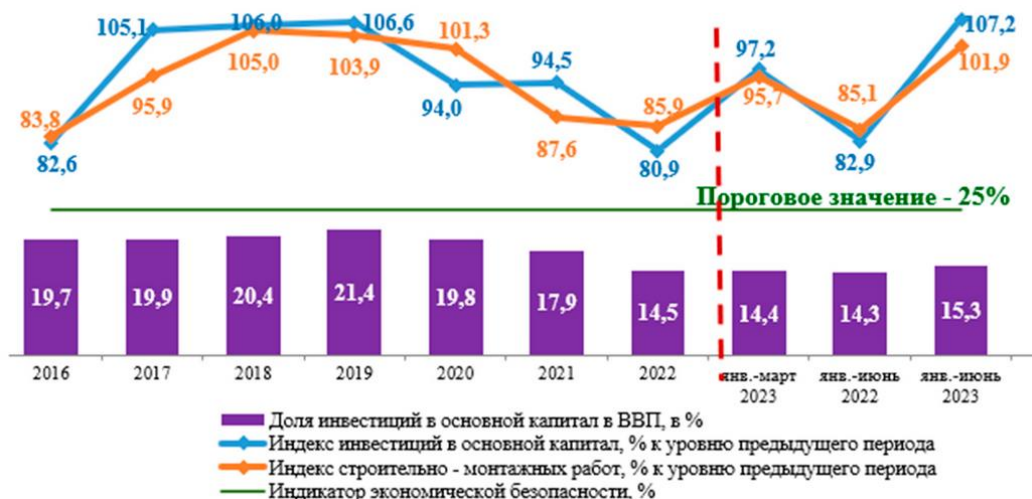


Рисунок 2. – Инвестиционная активность организаций

Примечание: Источник – [4]

А данные по прямым иностранным инвестициям на чистой основе (без учета задолженности прямому инвестору за товары, работы, услуги) представлены на рисунке 3.

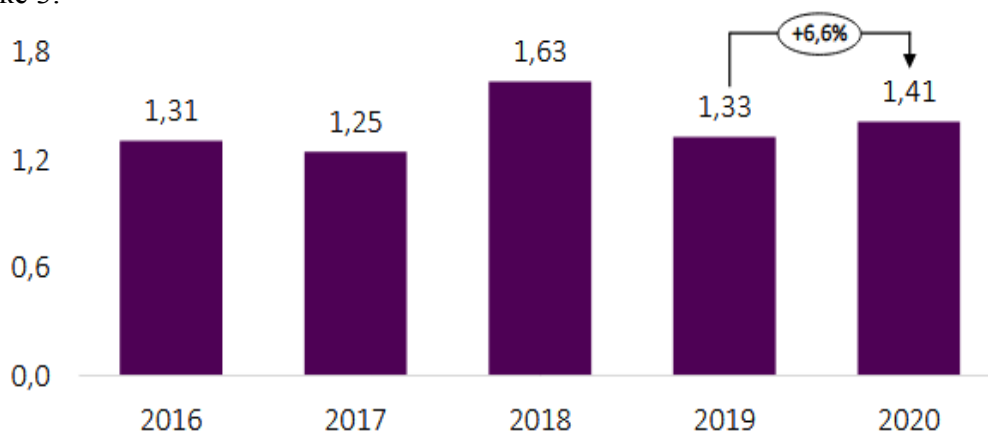


Рисунок 3. – Прямые иностранные инвестиции (ПИИ) на чистой основе в Республике Беларусь, млрд USD

Примечание: Источник – [4]

В целом за 2020 г. объем ПИИ на чистой основе составил 1,41 млрд. USD, увеличившись на 6,6% по сравнению с уровнем 2019 г.

Объем прямых иностранных инвестиций на чистой основе (без учета задолженности прямому инвестору за товары, работы, услуги) (далее – ПИИ на чистой основе) в реальный и банковский сектора экономики РБ, а также в продажу недвижимого имущества на территории РБ по итогам 2020 года составил 1 337,6 млн. долл. США.

Неравномерное распределение поступающих в страну иностранных инвестиций наблюдается на территориальном уровне. Большая их часть направляется в Минск, в области они поступают в незначительных объемах (См. рисунок 4).

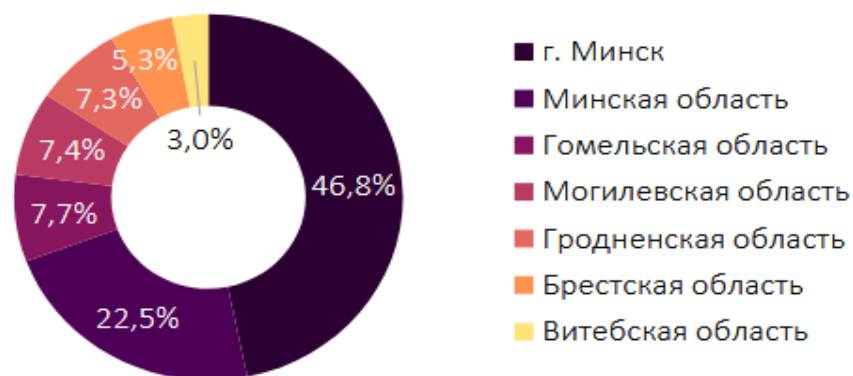


Рисунок 4. – Структура ПИИ на чистой основе в 2020 г.

Примечание: Источник – [5]

В 2020 г. в реальный сектор экономики Минска поступило иностранных инвестиций 46,8% от общего объема поступивших в РБ инвестиций, в то время как по областям удельный вес притока иностранных инвестиций в их общем объеме варьируется от 3 % (Витебская область) до 7.7 % (Гомельская область).

В территориальном разрезе в I полугодии 2023 г. лидерами выступают две области – Брестская и Минская, они демонстрируют рост (126,3 и 111,1% соответственно) и перевыполнение доведенных заданий.

Большая часть инвестирования производится за счет собственных средств организаций – в структуре источников инвестиций за январь-июнь 2023 года (по сравнению с I полугодием 2022 года) рост их доли на 1 п.п. до 45,7%. Выросла и доля использования иностранных инвестиций – на 0,8 п.п. до 4,2%.

Наиболее привлекательными сферами для инвестирования стали:

- «операции с недвижимым имуществом» (24,2%),
- «обрабатывающая промышленность» (18,8%),
- «сельское хозяйство» (16,9%),
- «снабжение электроэнергией» (8,0%),
- «транспортная деятельность» (6,1%).

В I полугодии 2023 года наибольшие объемы инвестиций в основной капитал использованы на реализацию инвестиционных проектов по:

- строительству Белорусской АЭС,
- Дарасинского рудника (ОАО «Беларуськалий»),
- созданию комплекса гидрокрекинга тяжелых нефтяных остатков (ОАО «Мозырский нефтеперерабатывающий завод»),
- строительство бройлерного цеха (ОАО «Витебская бройлерная птицефабрика»).

Здесь же отметим, что Белорусская экономика в I полугодии 2023 г. продолжила активно привлекать иностранный капитал – по сравнению с аналогичным периодом прошлого года наблюдается рост общего объема иностранных инвестиций – на 5,6 процента (с 4,28 до 4,51 млрд. долл.

В структуре прямых иностранных инвестиций обращает на себя внимание рост доли реинвестирования на 1,5 % пункта, что свидетельствует о том, что иностранные инвестиции продолжают «работать» внутри страны. Этот факт подтверждает и сокращение объемов изъятия прямых иностранных инвестиций на

чистой основе – на 23% по сравнению с 1 полугодием 2022 г. (с 200,1 до 153,9 млн. долл. США).

Примечательно то, что в 1 полугодии 2023 г. лидером среди стран-инвесторов в Республику Беларусь со значительным отрывом снова стал Кипр (499,1 млн. дол. США) – 29,3%. Российская Федерация занимает 2 место (314,4 млн. долл. США) – 18,5%.

В 5-ку ведущих инвесторов по ПИИ на чистой основе также входят Нидерланды (3 место, 87,6 млн. дол. США), ОАЭ (4 место, 62,5 млн. дол. США) Германия (5 место, 59,1 млн. долл. США). Все эти страны продемонстрировали рост прямого инвестирования по сравнению с 1 полугодием 2022 г.

Ключевыми локациями привлеченных ПИИ на чистой основе выступают: г. Минск и Минская область.

Распределение областей по долям за 1 полугодие 2023 года следующее (без учета продажи недвижимого имущества и налогов прямых иностранных инвесторов в бюджет):

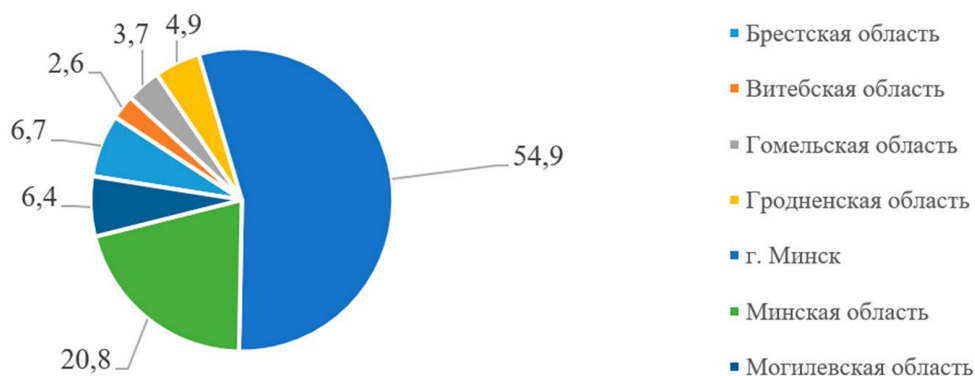


Рисунок 5. – Структура ПИИ

Примечание: Источник – [6]

Проанализировав выше данные, можно сделать вывод о том, что неравномерное распределение иностранных инвестиций по регионам РБ негативно влияет на развитие реального сектора в областях и, как следствие, снижает его конкурентоспособность [7].

В настоящее время РБ предлагает инвесторам благоприятные правовые условия для ведения бизнеса. С этой целью был разработан ряд инструментов, стимулирующих приток иностранных инвестиций. К одному из них относятся свободные экономические зоны (СЭЗ).

Сформированный с учетом специализации районов и их потенциала перечень инвестиционных проектов насчитывает 156 проектов, по результатам реализации которых планируется создание более 9 тыс. рабочих мест.

В январе – июне 2023 г. по этим проектам освоено 111,9 % от запланированного объема инвестиций на январь-июнь 2023 года.

Также завершена реализация 7 проектов, создано 128 рабочих мест.

В топ-стран, на которые приходится основная доля ПИИ на чистой основе в 2022 г., входят Российская Федерация – 22,6% (387,8 млн. долл.), Кипр – 18% (309,5 млн. долл.), Нидерланды – 14,1% (242,4 млн. долл.).

Здесь подчеркнём, что РБ не входит в список лидеров среди государств ЕАЭС

с точки зрения инвестиционной политики [8]. В РБ нет привлекательных условий для инвестирования с позиции инвестиционных стимулов и преференций, институциональной поддержки и защиты инвесторов [9]. Республика Беларусь отстает от других стран ЕАЭС по объемам иностранных инвестиций в сравнении с ВВП, что приводит к недостаточному притоку иностранных инвестиций.

В то же время к числу первоочередных задач следует отнести вопрос макроэкономической стабилизации, о чем свидетельствует Программа деятельности Правительства Республики Беларусь на период до 2025 года, устанавливающая три основных направления экономической политики:

1) обеспечение макроэкономической сбалансированности, т.е. последовательное снижение инфляции до однозначных величин при одновременном снижении процентных ставок в экономике;

2) наращивание золотовалютных резервов до безопасного уровня;

3) бездолговое финансирование платежного баланса страны, постепенная выплата сформированных внешних долгов, недопущение дефицита текущего счета платежного баланса свыше 3 % ВВП в год.

Одной из основных и весомых задач для увеличения иностранных инвестиций в РБ может стать ещё и изменение инвестиционного климата, который включает в себя конструктивные институциональные элементы.

Список использованных источников

1. Национальная стратегия устойчивого социально-экономического развития Республики Беларусь на период до 2030 года. – Режим доступа: https://docviewer.yandex.by/?url=http%3A%2F%2Fwww.economy.gov.by%2Ffiles%2F001708_663161_Proekt_21_11.docx&name=001708_663161_Proekt_21_11.docx&lang=ru&c=58988558fb08. – Дата доступа: 06.02.2023 г.

2. Киевич А.В. Краудлендинг – инвестирование частных лиц в бизнес / А.В. Киевич // Современные аспекты экономики. 2019. № 1 (257). С. 11–14.

3. Киевич Д.А. Анализ инвестиционной деятельности в Республике Беларусь / Д.А. Киевич // Современные аспекты экономики. 2019. № 5 (261). С. 13–18.

4. Национальный статистический комитет Республики Беларусь. Официальный сайт [Электронный ресурс]. – Режим доступа: <https://www.belstat.gov.by/ofitsialnaya-statistika/realny-sector-ekonomiki/inostrannye-investitsii/operativnye-dannye/> Дата доступа: 15.09.2023.

5. Министерство экономики Республики Беларусь [Электронный ресурс], <http://www.economy.gov.by/> Дата доступа: 03.09.2023.

6. Официальный сайт Министерства экономики Республики Беларусь [Электронный ресурс]. – Режим доступа: <https://economy.gov.by/ru/pezzultat-ru>– Дата доступа: 15.09.2023.

7. Самоховец М.П. Бюджетное финансирование социальной сферы Республики Беларусь / М.П. Самоховец, М.И. Бухтик, А.В. Киевич // Экономические науки. 2020. № 184. С. 104-109.

8. Киевич А.В., Король О.В. Евразийский экономический союз: итоги деятельности за год / А.В. Киевич, О.В. Король // «Веснік Гродзенскага дзяржаўнага ўніверсітэта імя Янкі Купалы. Серыя 5. Эканоміка. Сацыялогія. Біялогія». – 2016. – Том 6. – № 2. – С. 69-76.

9. Ливенский В.М., Лисовский М.И. Направления оптимизации государственных расходов в Республике Беларусь / В.М. Ливенский, М.И. Лисовский // Современные аспекты экономики. 2019. № 6 (262). С. 16-22.