

СТРУКТУРА СТРАХОВОГО РЫНКА РЕСПУБЛИКИ БЕЛАРУСЬ

Шевчук Екатерина Сергеевна, 4 курс,
Преснякова Валерия Юрьевна, 4 курс,
Вакулич Евгения Анатольевна, ассистент
Полесский государственный университет

Shevchuk Ekaterina Sergeevna, 4th year,
Presnyakova Valeria Yurievna, 4th year,
Vakulich Evgeniya Anatolyevna, assistant
Polessky State University, yekaterina.shevchuk.03@bk.ru

Аннотация. Статья содержит структура страхового рынка Республики Беларусь.

Ключевые слова: договор страхования, страховые резервы, страховые взносы, выплаты страхового возмещения и страхового обеспечения.

Страховую деятельность можно охарактеризовать как одно из наиболее важных направлений в социально-экономическом развитии общества. Данная категория характеризует некую степень предусмотрительности человека относительно своего будущего.

По состоянию на 1 января 2023 г. на страховом рынке Республики Беларусь осуществляли: страховую деятельность – 16 страховых организаций (из них три страховые организации осуществляют добровольное страхование жизни и дополнительной пенсии, одна осуществляет деятельность исключительно по перестрахованию); посредническую деятельность по страхованию – 24 страховых брокера.

Следует изучить динамику количества заключенных договоров страхования страховыми организациями (рисунок 1).

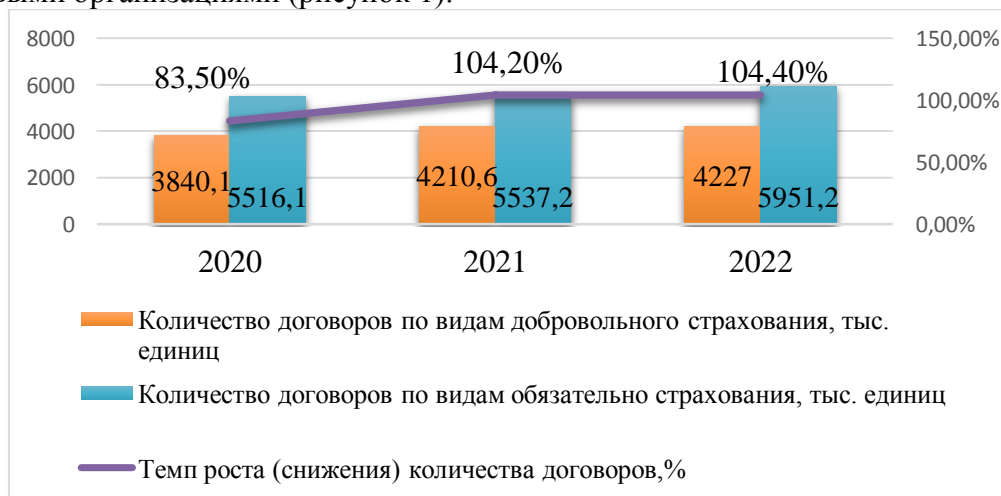


Рисунок 1. – Динамика количества заключенных договоров страхования на территории Республики Беларусь за период 2020-2022 гг.

Примечание – Источник: собственная разработка на основании [1, 2, 3].

По данным рисунка 1 можно сделать вывод, что количество договоров по видам страхования за период 2020-2022 гг. имеет положительную динамику. Так за 2022 год было заключено 10 178,2 тыс. договоров страхования, что на 430,4 тыс. договоров или на 4,4% больше, чем за 2021 год. За 2021 год было заключено 9 747,8 тыс. договоров страхования, что на 394,7 тыс. договоров или на 4,2% больше, чем за 2020 год.

Далее следует рассмотреть динамику сформированных страховых резервов на рисунке 2.

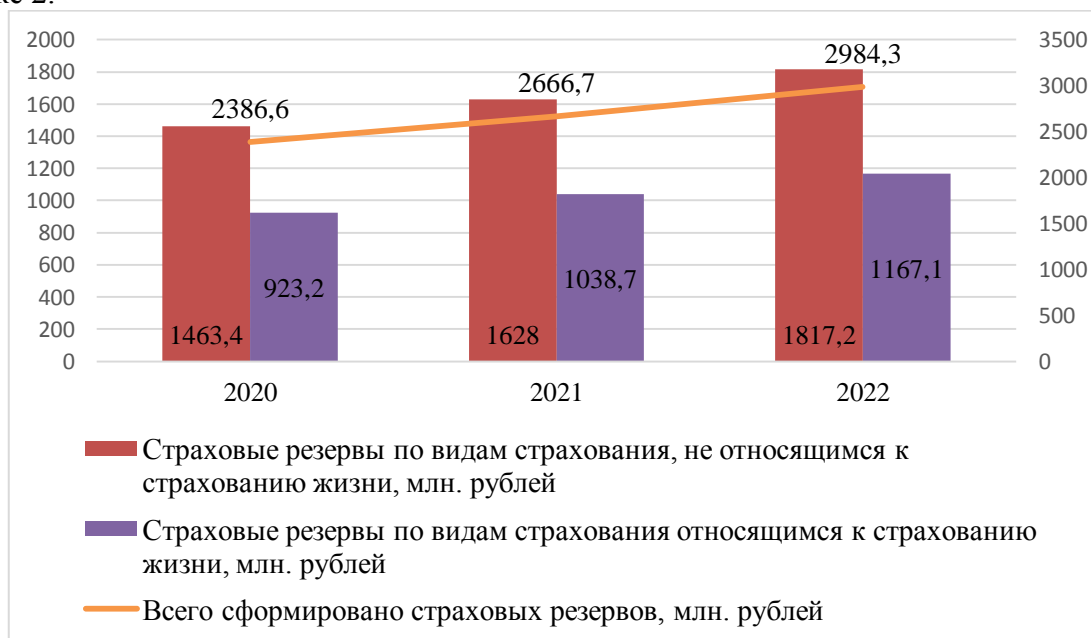


Рисунок 2. – Динамика сформированных страховых резервов на территории Республики Беларусь за период 2020-2022 гг.

Примечание – Источник: собственная разработка на основании [1, 2, 3].

По данным рисунка 2 можно сделать вывод, что общая сумма страховых резервов имеет положительную тенденцию. По состоянию на 31.12.2022 общая сумма страховых резервов составила 2 984,3 млн рублей, что на 11,9% больше, чем в 2021 году. А по состоянию на 31.12.2021 года страховые резервы составили 2 666,7 млн рублей, что на 280,1 млн. руб. или 11,7% больше, чем в 2020 году. Значение указанного показателя свидетельствует о достаточном размере средств, зарезервированных страховщиками республики для осуществления страховых выплат в случае наступления страховых событий. Риск снижения размера страховых резервов в связи с осуществлением крупных выплат оценивается как невысокий.

Эффективность управления капиталом и обязательствами страховщиков оценивается посредством анализа их собственного капитала. Динамика активов и собственного капитала страховых организаций Республики Беларусь представлена на рисунке 3.

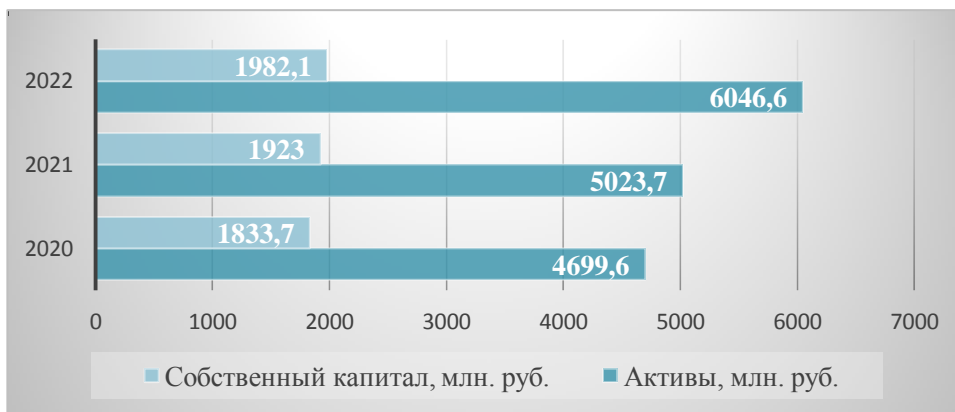


Рисунок 3. – Динамика активов и собственного капитала на территории Республики Беларусь за период 2020-2022 гг.

Примечание – Источник: собственная разработка на основании [1, 2, 3].

По рисунку 3 можно сделать вывод, что активы страховых организаций за 2022 год составили 6 046,6 млн руб. (темп роста по сравнению с 2021 годом – 120,4%). По состоянию на конец 2022 года собственный капитал страховых организаций республики составил 1 982,1 млн рублей и увеличился по сравнению с 31.12.2021 на 59,1 млн руб. или на 3,1%. Активы страховых организаций за 2021 год составили 5 023,7 млн руб. (темп роста по сравнению с 2020 годом – 106,9%). По состоянию на 31.12.2021 собственный капитал страховых организаций республики составил 1 923,0 млн рублей и увеличился по сравнению с 31.12.2020 на 89,3 млн руб. или на 4,9%. Рост собственного капитала обеспечивает повышение финансовой устойчивости страховых организаций, увеличивает их возможности по страхованию крупных рисков.

Качество активов страховых организаций Республики Беларусь характеризуется достаточной степенью ликвидности. Коэффициент текущей ликвидности в целом по страховому рынку республики по состоянию на 1 января 2023 г. составил 145% как и в 2022 году, а по сравнению с 2020 годом коэффициент снизился на 5 процентных пунктов. Сложившийся уровень текущей ликвидности свидетельствует о том, что активы рынка страховых услуг страны достаточны для ведения финансово-хозяйственной деятельности и своевременного погашения срочных обязательств.

Динамика структуры выплаты страхового возмещения и страхового обеспечения в целом по Республике Беларусь представлена на рисунке 4.

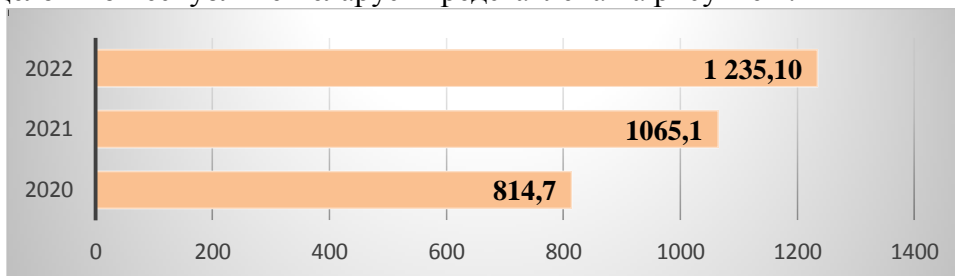


Рисунок 4. – Динамика структуры выплаты страхового возмещения и страхового обеспечения в целом по Республике Беларусь за период 2020-2022 гг., млн руб.

Примечание – Источник: собственная разработка на основании [4, 5].

За 2022 год выплаты страхового возмещения и страхового обеспечения в целом по республике составили 1 235,1 млн. рублей, что на 170,0 млн. рублей или на 16% больше, чем в аналогичном периоде 2021 года. Уровень страховых выплат в общей сумме страховых взносов за 2022 год составил 68,2%. По итогам деятельности за 2021 год выплаты страхового возмещения и страхового обеспечения в целом по республике составили 1 065,1 млн рублей, и превысили данный показатель за 2020 год на 250,4 млн рублей. Уровень страховых выплат в общей сумме страховых взносов за 2021 год составил 61,7 %, что составляет увеличение по сравнению с 2020 годом на 7,8 процентного пункта. При этом на протяжении всего исследуемого периода наблюдается тенденция увеличения доля страховых выплат в общем объеме страховых взносов, данный тренд был обусловлен во многом ситуацией на авторынке. В связи с резким ростом цен продажи новых автомобилей резко сократились и одновременно выросли цены на автозапчасти. Данный фактор спровоцировал рост страховых выплат на ремонт транспортных средств.

Структура страховых взносов по видам страхования на территории Республики Беларусь представлена на рисунке 5.



Рисунок 5. – Структура страховых взносов на территории Республики Беларусь за период 2020-2022 гг., млн руб.

Примечание – Источник: собственная разработка на основании [4, 5].

Данные на рисунке 5 показывают, что за период 2020-2022 гг. структура страховых взносов по добровольному и обязательному страхованию имеет тенденция стремительно расти. По добровольным видам страхования за 2022 год страховые взносы составили 1 183,7 млн. рублей, что на 75,6 млн. рублей больше, чем в аналогичном периоде 2021 года. По видам добровольного страхования за 2021 год страховые взносы составили 1 108,1 млн. рублей, что на 167,8 млн. рублей больше, чем в предыдущем году. Страховые взносы по обязательным видам страхования за 2022 год составили 626,0 млн. рублей, что на 7,5 млн. рублей больше, чем в аналогичном периоде 2021 года. Страховые взносы по видам обязательного страхования за 2021 год составили 618,5 млн. рублей, что на 48,6 млн. рублей больше, чем в предыдущем году. Очевидно, что рост сумм взносов за период 2020-2022 гг.

мог быть вызван как увеличением количества заключенных договоров, так и увеличением средней страховой суммы.

На основании вышеизложенного можно сделать вывод о том, что организация страхового рынка в Республике Беларусь имеет положительную динамику за исследуемый период и активы рынка страховых услуг достаточны для ведения финансово-хозяйственной деятельности и своевременного погашения срочных обязательств. Повышение эффективности страхового рынка предполагает осуществление системы экономических, социальных и законодательных мероприятий, обеспечивающих финансовую устойчивость страховых операций в условиях нестабильной, изменчивой окружающей среды в масштабах страховой деятельности в целом и на уровне страховых организаций. Чтобы достигнуть этого с минимальными затратами времени и средств, система мероприятий должна быть рациональной в различных ситуациях.

Список использованных источников

1. Сайт Министерства Финансов Республики Беларусь [Электронный ресурс] / Статистическая информация о состоянии рынка страховых услуг Республики Беларусь за 2022 г. – Минск, 2022. – Режим доступа: <https://www.minfin.gov.by/supervision/stat/2022/itogi/68e4d13d58b94d09.html> – Дата доступа: 10.10.2023.

2. Сайт Министерства Финансов Республики Беларусь [Электронный ресурс] / Статистическая информация о состоянии рынка страховых услуг Республики Беларусь за 2021 г. – Минск, 2021. – Режим доступа: <https://www.minfin.gov.by/supervision/stat/2021/itogi/0e95ea78883e4284.html> – Дата доступа: 10.10.2023.

3. Сайт Министерства Финансов Республики Беларусь [Электронный ресурс] / Статистическая информация о состоянии рынка страховых услуг Республики Беларусь за 2020 г. – Минск, 2020. – Режим доступа: <https://www.minfin.gov.by/supervision/stat/2020/itogi/9dfb79d2ae0b4cd9.html> – Дата доступа: 10.10.2023.

4. Сайт Национального банка Республики Беларусь [Электронный ресурс] / Финансовая стабильность в Республике Беларусь 2021 г. – Минск, 2021. – Режим доступа: <https://www.nbrb.by/publications/finstabrep/finstab2021.pdf> – Дата доступа: 10.10.2023.

5. Сайт Национального банка Республики Беларусь [Электронный ресурс] / Финансовая стабильность в Республике Беларусь 2020 г. – Минск, 2020. – Режим доступа: <https://www.nbrb.by/publications/finstabrep/finstab2020.pdf> – Дата доступа: 10.10.2023.