

УДК 330.59

О ЗАРАБОТНОЙ ПЛАТЕ И ДОХОДАХ НАСЕЛЕНИЯ В РЕСПУБЛИКЕ БЕЛАРУСЬ

П.И. Бобкова, А.А. Василевска

Полесский государственный университет, akakiyzabiuakin@gmail.com, vasilevska.a@polessu.by

Аннотация. В статье приведена динамика и структура денежных доходов населения Республики Беларусь. Рассмотрена динамика реальных доходов и изменение минимальной заработной платы в стране.

Ключевые слова: доходы населения, структура доходов, реальная заработная плата, минимальная заработная плата, инфляция.

Доходы населения – это все средства в натуральной и денежной формах, получаемые домохозяйствами [2, с. 214]. Рассмотрим, как менялись доходы населения Республики Беларусь с 2019 по 2022 года.

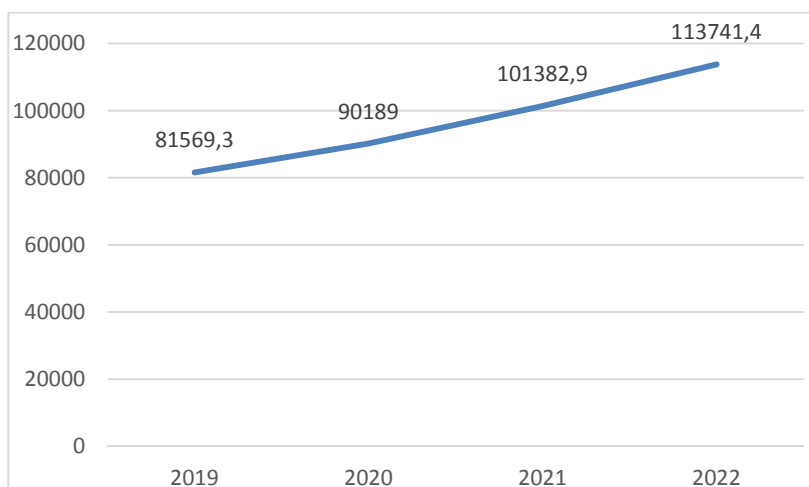


Рисунок 1. – Динамика денежных доходов населения 2019-2022 гг.

Примечание – Разработано автором на основании [3].

Исходя из рисунка 1 мы можем увидеть, что в Республике Беларусь идет тенденция увеличения денежного дохода населения в стране. В сравнении с 2019 годом, где денежные доходы населения составляли 81569,3 млн. руб., рост доходов к 2022 году составил 32172,1 млн. руб.

Рассмотрим структуру денежных доходов населения в Республике Беларусь.



Рисунок 2. – Структура денежных доходов населения Республики Беларусь в 2022г.

Примечание – Источник: разработано автором [3].

На диаграмме мы можем увидеть, что основную массу доходов населения получается за счёт оплаты труда работникам, которая составляет 64,4%, и трансферты населению, которые составляют 22,5%.

Реальная заработная плата – относительный статистический показатель, характеризующий покупательную способность заработной платы в отчетном периоде в связи с изменением цен на потребительские товары и услуги по сравнению с базисным периодом, рассчитываемый путем деле-

ния индекса номинальной начисленной заработной платы на индекс потребительских цен за один и тот же временной период [4, с. 127].

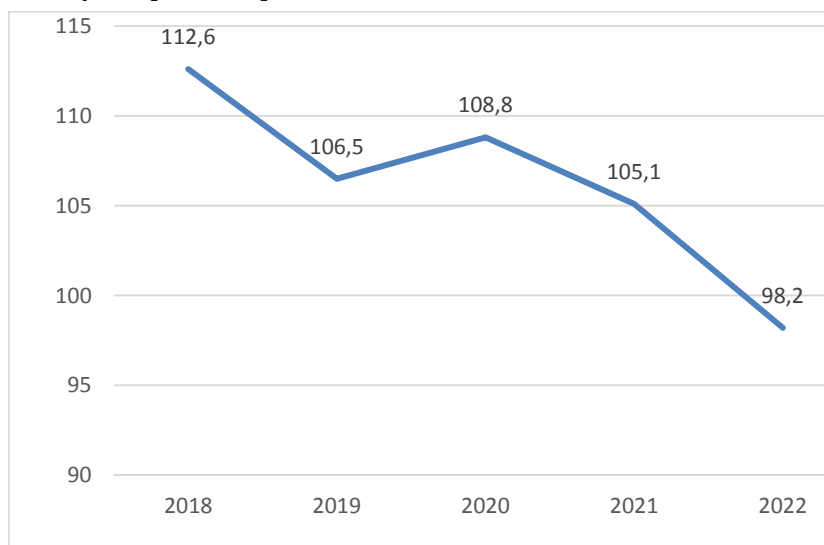


Рисунок 3. – Реальная заработная плата в Республике Беларусь за 2018-2022гг., в процентах к предыдущему году

Примечание – Разработано автором на основании [4].

Как мы видим, что линия графика 3 идёт на спад. Разница между 2018 годом и 2022 годом большая, она составляет 14,4%. В 2020 году была попытка реабилитации экономической ситуации, но видно, что стало хуже, это свидетельствует о инфляции.

Инфляция ведёт к уменьшению доход населения и параллельно повышает уровень цен на товары, работы, услуги; снижается покупательная способность денег; создаются неблагоприятные условия для реализации продукции и негативные последствия для продавцов, кредиторов, производителей.

В 2021 году сдержать уровень инфляции и держать её на одном уровне позволило то, что белорусский рубль крепился к трём основным валютам: евро, доллар США и Российский рубль.

Минимальная заработная плата (месячная и часовая) – государственный минимальный социальный стандарт в области оплаты труда, который наниматель обязан применять в качестве нижней границы оплаты труда работников [4, с. 127]. Анализ минимальной заработной платы в стране представлен на рисунке 4.

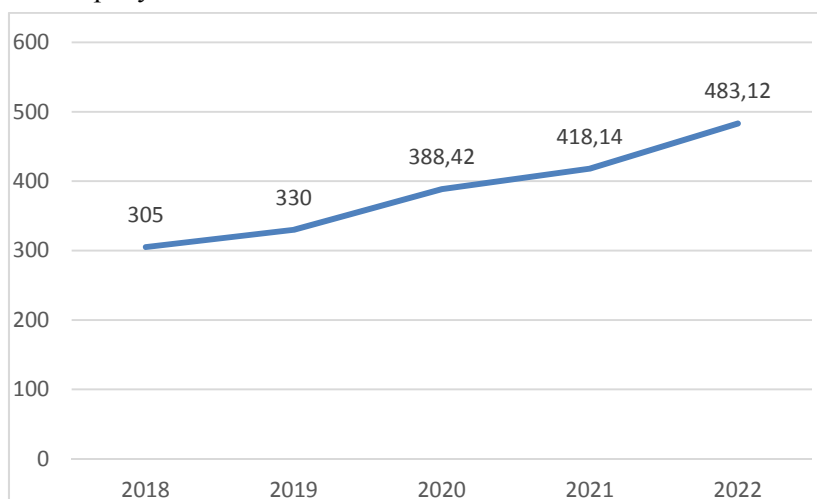


Рисунок 4. – Месячная минимальная заработная плата в Республике Беларусь за 2018-2022гг. (за декабрь), руб.

Примечание – Разработано автором на основании [3].

Месячная минимальная заработная плата показывает порог того сколько должен заплатить наниматель работнику. Это сама низкая граница оплата труда. Заметно, что рисунок 4 имеет стремиться к увеличению, что свидетельствует о повышении минимальной заработной платы. Разница между 2018 годом и 2022 годом составила 178,12 руб.

Исходя из приведенных данных по стране можно делать вывод о том, что не смотря на ежегодный рост минимальной заработной платы и доходов, реальная заработная плата имеет тенденцию к снижению, что связано с процессами инфляции.

Список использованных источников

1. Кадомцева С.В., Пивкина Н.В. Государственные финансы и качество жизни населения регионов // Уровень жизни населения регионов России. 2018. №1 (207). URL: <https://cyberleninka.ru/article/n/gosudarstvennye-finansy-i-kachestvo-zhizni-naseleniya-regionov-naprimere-dfo>, 2018 - 106с.
2. Макроэкономика: учебное пособие/под ред. В.А.Воробьев, А.М.Филипцов; УО «Белорусский государственный экономический университет». – Минск: БГЭУ, 2017. – 229с.
3. Национальный статистический комитет Республики Беларусь [Электронный ресурс]. Денежные доходы населения – Режим доступа: <http://dataportal.belstat.gov.by/Indicators/Preview?key=175855/>. – Дата доступа: 16.11.2023
4. Национальный статистический комитет Республики Беларусь. Статистический ежегодник Республики Беларусь [Электронный ресурс]. – Режим доступа: <https://www.belstat.gov.by/upload/iblock/0a7/lk1zigmat2zbcwvo3ljrfm1tow2f5zd2.pdf/>. – Дата Доступа: 27.09.2023