

БЕЗРАБОТИЦА КАК СОЦИАЛЬНО-ЭКОНОМИЧЕСКАЯ ПРОБЛЕМА**А.А. Браим, Я.И. Добринец**Полесский государственный университет, nastabraim05@gmail.com, yana_dobrinets@mail.ru

Аннотация. В данной работе рассматривается проблема безработицы как одна из основных социально-экономических проблем в Республике Беларусь. Также анализируются основные причины и последствия безработицы, ее влияние на экономику и социальную сферу страны.

Ключевые слова: безработица, рынок труда, равновесие, причины безработицы, создание новых рабочих мест, эффективные методы борьбы с безработицей.

Безработица является одной из основных показателей состояния рынка труда и социальных проблем рыночной экономики. Категория занятости и безработицы занимает одно из важнейших мест в анализе рынка труда.

Иными словами, безработица – это превышение предложения труда над спросом на труд. Равновесие на рынке труда будет достигнуто в том случае, когда спрос на труд равен предложению труда.

Для оценки динамики безработицы рассмотрим данные, характеризующие уровень официально зарегистрированной безработицы по областям и г. Минску на конец года (таблица).

Таблица – Численность безработных, зарегистрированных в органах по труду, занятости и социальной защите (на конец года) за 2018-2022 годы по областям и г. Минску, тыс. чел.

Регион	Годы					Темп прироста 2018-2022 гг., %			
	2018	2019	2020	2021	2022	2019-2018	2020-2019	2021-2020	2022-2021
Республика Беларусь	12 481	8 808	7 226	5 339	4 601	-29,4	-18,0	-26,1	-13,8
Брестская область	2 177	1 421	1 188	952	840	-34,7	-16,4	-19,9	-11,8
Витебская область	2 011	1 506	1 334	1 067	798	-25,1	-11,4	-20,0	-25,2
Гомельская область	2 025	1 214	941	581	487	-40,0	-22,5	-38,3	-16,2
Гродненская область	1 777	1 354	1 067	887	742	-23,8	-21,2	-16,9	-16,3
г. Минск	1 072	874	722	547	465	-18,5	-17,4	-24,2	-15,0
Минская область	1 836	1 069	797	509	444	-41,8	-25,4	-36,1	-12,8
Могилёвская область	1 583	1 343	1 177	796	825	-15,2	-12,4	-32,4	3,6

Примечание – Источник: собственная разработка на основе [1]

На основе предоставленных в таблице данных можно сделать вывод, что на протяжении 2018-2022 гг. произошло значительное снижение безработицы как в целом по Республике Беларусь, так и во всех областях и г. Минске.

Это связано с тем, что в Республике Беларусь существует ряд институтов, которые регулируют занятость населения. Один из основных институтов – это Государственная служба занятости. Этот орган занимается организацией профессиональной подготовки и переподготовки безработных, предоставлением информации о вакансиях и помощью в поиске работы. Также существуют программы государственной поддержки занятости, направленные на создание новых рабочих мест и развитие предпринимательства.

Для полного анализа безработицы в Республике Беларусь рассмотрим данные о численности безработных по возрасту, полу и типу местности.

На рисунке 1 представлены данные о распределении безработных по возрасту в Республике Беларусь на 30.06 2023г.

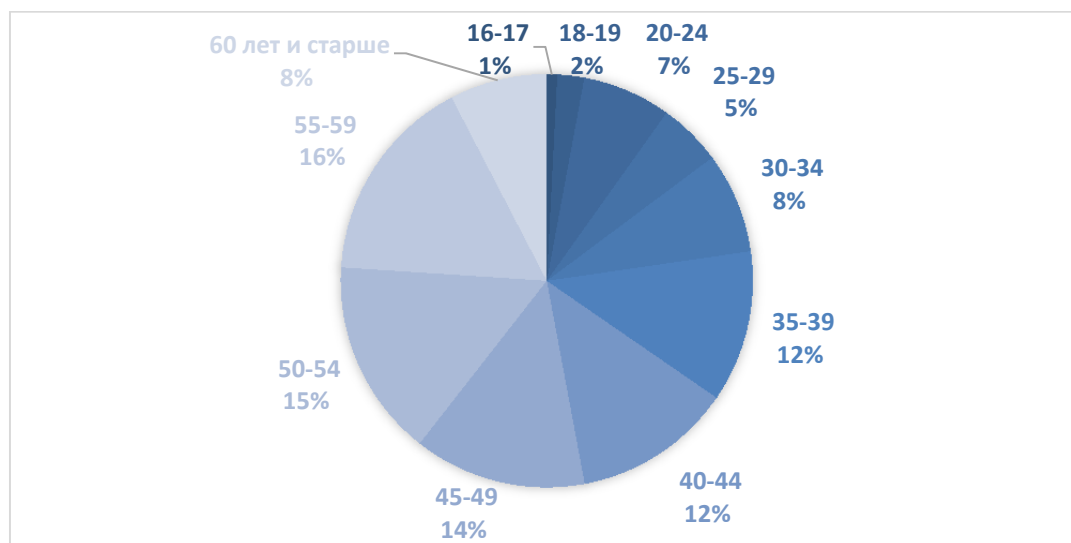


Рисунок 1. – Численность безработных в Республике Беларусь в 2023г. по всем возрастам, чел.
Примечание – Источник: собственная разработка на основе [3].

Данные рисунка позволяют выявить одну из главных проблем, связанной с безработицей в Республике Беларусь, а именно – проблему занятости молодёжи.

Причины возникновения этой проблемы заключаются в том, что молодёжь как работник не является привлекательной для нанимателей. Во-первых, у молодых людей отсутствуют необходимые навыки, знания и опыт работы, что является приоритетом при найме. Это связано с тем, что нанимателям выгоднее брать на работу уже обученных людей и исключить финансовые и организационные расходы на профессиональное обучение или переобучение работников. Во-вторых, молодёжь является более мобильной в плане смены места работы по сравнению со взрослыми работниками: молодые люди стремятся узнать больше, изучить возможности и выбрать для себя более приоритетный вариант. Не менее важным является и то, что молодые специалисты чаще всего имеют низкую заработную плату и медленнее продвигаются по карьерной лестнице.

Следует отметить, что сокращение числа безработных происходит как среди мужской части населения, так и среди женской.

Данные, предоставленные на рисунке 2, позволяют сделать вывод о структуре безработицы по полу в Республике Беларусь в 2018-2022 гг.

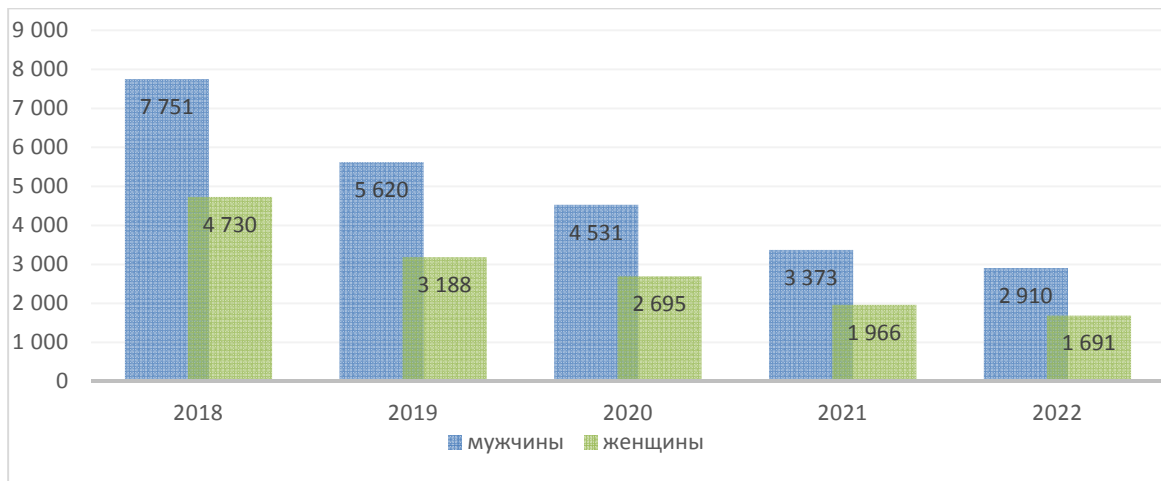


Рисунок 2. – Численность безработных в Республике Беларусь в период 2018-2022 гг. по полу, чел.
Примечание – Источник: собственная разработка на основе [3]

Также существуют определенные гендерные особенности в масштабах безработицы: ранее безработица была более характерна для женского пола (еще в 2000 году женщины составляли 64,3% безработных). Сейчас же, благодаря достижениям в сфере гендерного равенства, эту позицию заняли мужчины (в 2021 г. мужчины составили 60% безработных). Численность безработных мужского пола на протяжении последних 5 лет превышала численность безработных женского пола не менее чем на 30%.

На сегодняшний день безработица затрагивает как жителей сельской местности, так и горожан. По данным Национального статистического комитета, безработные сельской местности превышают безработных городской местности.

Следует отметить, что существование сельской безработицы является следствием несоответствия спроса и предложения на рынке труда; недостатка инвестиций, что препятствует созданию новых рабочих мест; низкой мобильностью сельских жителей.

Для решения проблемы безработицы в сельской местности необходимо проводить программу "поднятия села". Необходимо создавать все возможные условия, с целью привлечения молодежи для найма на работу в этих населенных пунктах. Это должно проявляться в предоставлении комфортного жилья, достойной заработной платы, каких-либо льгот и др. Безработные обращались к различным способам поиска работы. На рисунке 4 представлены наиболее популярные способы поиска работы, к которым прибегали безработные в 2023 году.

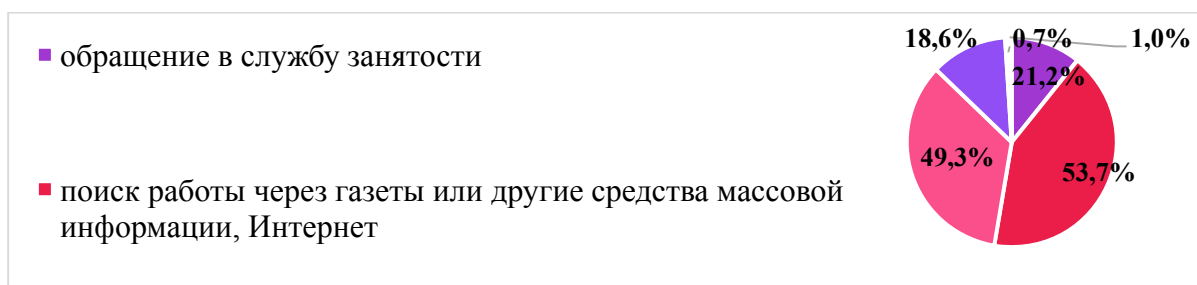


Рисунок 3. – Способы поиска работы безработными в 2023 г., %

Примечание – Источник: собственная разработка на основе [2]

На основе данных, предоставленных на рисунке 3, можно сделать вывод, что в Республике Беларусь гипертрофирована роль личных связей при поиске работы: половина безработного населения рассчитывает именно на этот способ трудоустройства, как наиболее эффективный. Органами государственной службы занятости Республики Беларусь оказывается широкий спектр услуг гражданам, обратившимся по вопросам трудоустройства и за консультацией; государство создают новые рабочие места, стимулирует малый и средний бизнес, а также проводит свою политику в сфере занятости. Пособие по безработице, которое выплачивается в Беларуси сейчас, в несколько

раз ниже прожиточного минимума. Правительство страны всерьез озабочено этой проблемой и планирует преломить эту ситуацию в лучшую сторону. В 2023 году пособие было вновь повышено. Минимальный размер пособия составляет 37 белорусских рублей, а максимальный – 74. Выплаты можно получать не больше 26 недель в год. Чтобы пособие начислялось в срок, нужно регулярно посещать службу занятости.

На основании проведенных исследований можно сделать вывод, что главной задачей государственных органов занятости является не допустить длительной безработицы отдельного человека. Позитивный опыт работы, накопленный государственной службой занятости населения Республики Беларусь, следует продолжить. Он является достаточно эффективным в современных условиях. А также понимание и анализ институтов является важной задачей для разработки эффективной политики в области занятости и социальной защиты населения.

Список использованных источников

1. Статистический сборник "Регионы Республики Беларусь", 2022 г. [Электронный ресурс]. – Режим доступа: <https://www.belstat.gov.by/upload/iblock/3c7/8egmdfg1b8b6sk3vh5kfougxit3g1m18.pdf> . – Дата доступа: 30.11.2023.
2. Статистический ежегодник, 2022 г. [Электронный ресурс]. – Режим доступа: <https://www.belstat.gov.by/upload/iblock/da7/2ofs6kwxniibet4h4icu0kdluroipo8.pd>. – Дата доступа: 30.11.2023.
3. Национальный статистический комитет РБ [Электронный ресурс]. – Режим доступа: <https://www.belstat.gov.by>. – Дата доступа: 30.11.2023.