

Е.В. Горгун, А.Н. Олихвер, 3 курс
 Научный руководитель – **О.В. Орешникова**, к.э.н., доцент
Полесский государственный университет

Потенциал любого государства определяют не только экономическая ситуация, производственные возможности, технологии и инфраструктура, но и в значительной степени состояние и динамика народонаселения, его демографические характеристики. [3]

Несмотря на то, что в Республике Беларусь созданы условия для улучшения здоровья населения с охватом всех этапов жизни, повышения качества и доступности услуг системы здравоохранения, демографическая ситуация продолжает требовать пристального внимания. [2]

Распределение населения на городское и сельское производится по месту проживания. В Республике Беларусь к городским поселениям относятся города и поселки городского типа (городские, рабочие и курортные). Население страны, проживающее на остальной территории, является сельским. [1]

Таблица – Показатели распределения населения на городское и сельское 2012-2022гг.

Год	Все население, тыс. чел	Городское, тыс. чел	Сельское, тыс. чел	Удельный вес городского населения, %
2012	9 442,50	7 119, 73	2 331, 49	75,40
2013	9 444,00	7 150, 30	2 292, 15	75,71
2014	9 453,10	7 193, 88	2 250, 09	76,10
2015	9 469,1	7 232, 21	2 220, 85	76,38
2016	9 469,7	7 267, 15	2 201, 94	76,74
2017	9 448,3	7 286, 50	2 183, 16	77,12
2018	9 429,3	7 284, 28	2 164, 03	77,25
2019	9 413,4	7 299, 99	2 113, 45	77,55
2020	9 349,6	7 303, 91	2 106, 35	78,12
2021	9 255,5	7 280, 32	2 069, 33	78,66
2022	9 200,6	7 232, 10	2 023, 43	78,60

Примечание – Источник: собственная разработка.

В 2021 году доля населения в возрасте старше 65 лет составила 15,8%. В начале 2021 года базовое значение продолжительности жизни при рождении составило 74,5 года (69,3 для мужчин и 79,4 для женщин).

За последние 10 лет на 14,5% уменьшилось число женщин репродуктивного возраста (с 2 494 тыс. в 2012 году до 2 134 тыс. в 2022 году).

В 2022 году число родившихся уменьшилось на 20% по сравнению с 2019 годом. Суммарный коэффициент рождаемости за данный период уменьшился с 1,73 до 1,38 ребенка на одну женщину фертильного возраста.

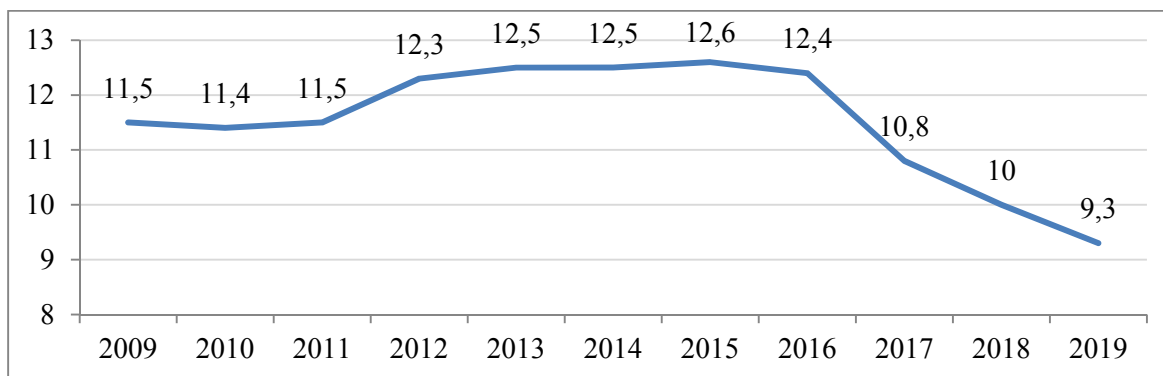


Рисунок 1. – Динамика коэффициента рождаемости в Республике Беларусь за 2009-2019гг.

Примечание – Источник: собственная разработка на основе источника [4]

На графике можно увидеть динамику рождаемости. В период 2012-2016 данный показатель был самым высоким за последние 20 лет. Однако с 2017 года наблюдается резкий спад рождаемости на 3,1 ‰

Динамика смертности в Республике Беларусь представлена на рисунке 2.

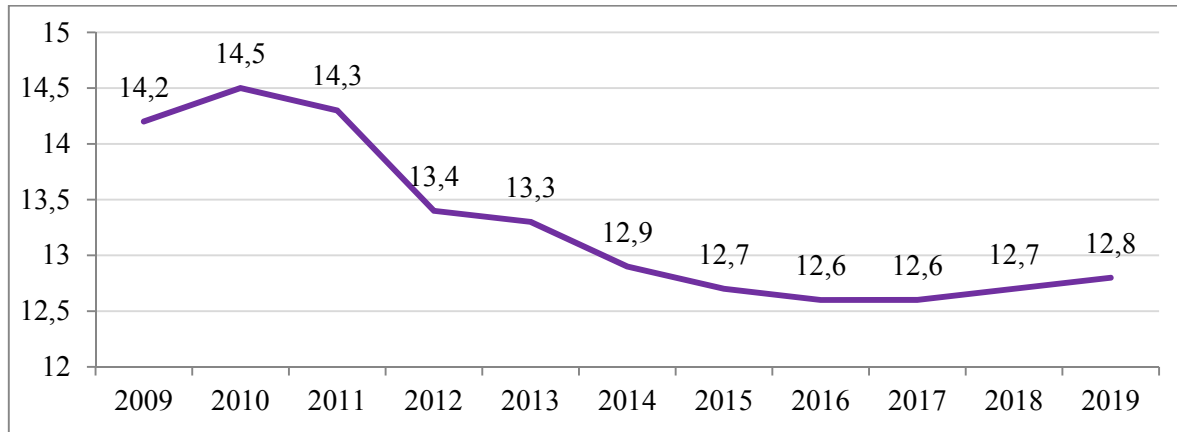


Рисунок 2. – Динамика коэффициента смертности в Республике Беларусь за 2009-2019гг.

Примечание – Источник: собственная разработка на основе источника [4]

На графике видно, что самое высокое значение коэффициента смертности наблюдалось в 2010г. С тех пор он снижался в течение 7 лет. В 2019 году наблюдается незначительный рост.

Серьезной проблемой безопасности общества является преждевременная смертность. В Республике Беларусь **смертность от внешних причин** (ДТП, несоблюдение техники безопасности на производстве, убийства и пр.) в возрасте до 40 лет почти в пять раз превышает потери, связанные с болезнями системы кровообращения и в три раза – онкологическими заболеваниями. [2]

Экономические потери общества от смертности от внешних причин сопоставимы с ежегодными дотациями, выделяемыми из бюджета страны на социально-экономическое развитие трех регионов Беларуси.

Основными особенностями смертности от внешних причин является ее предотвратимость и социальная обусловленность. Исходя из этого снижение указанного вида смертности необходимо сопровождать мероприятиями, нацеленными на рост доходов населения, снижение уровня безработицы, повышение качества медицинского обслуживания, развитие инфраструктуры и пропаганду здорового образа жизни. Позитивное воздействие перечисленных факторов поможет сберечь до 50 человек на 100 тыс. населения только в результате сокращения смертности от внешних причин.

Продолжает оставаться актуальной проблема **неустойчивости брачных союзов**. Ценность и значимость официального брака для большинства населения сохраняется, но количество браков несколько снизилось наряду с увеличивающимся числом разводов.

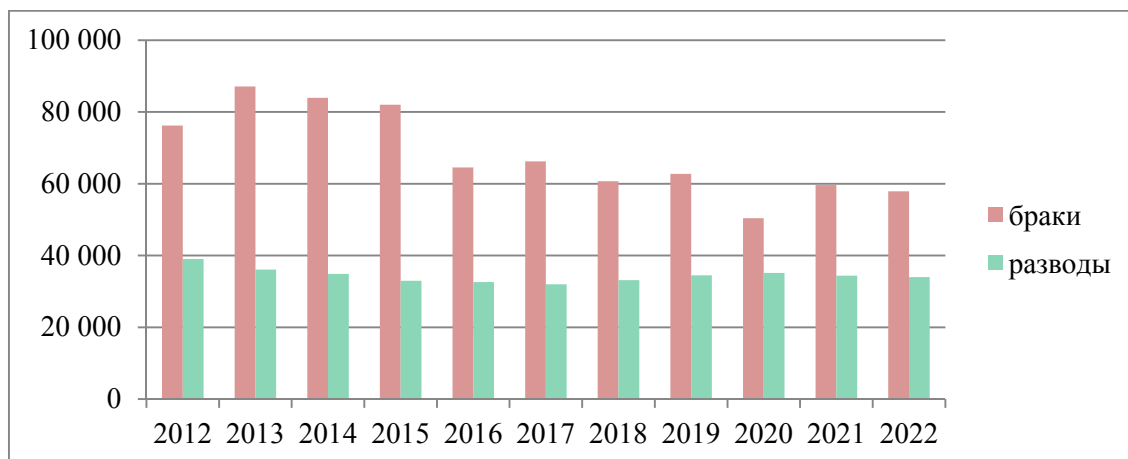


Рисунок 3. – Динамика браков и разводов в Республике Беларусь за 2012-2020гг.

Примечание – Источник: собственная разработка на основе источника [4]

В 2021 году коэффициент заключенных браков составил 6,4 на 1 тыс. человек, а коэффициент разводов – 3,7 (2016 год – 6,8 и 3,4 соответственно).

Подведя итоги данной работы, можно сказать, что повышение уровня и качества жизни является одной из основополагающих целей социальной политики Республики Беларусь. Она проявляется в создании благоприятных условий для раскрытия человеческого потенциала, таких как обеспечение занятости работников, повышение уровня оплаты их труда, создание соответствующей инфраструктуры и др. Полное вхождение Республики Беларусь в Болонский процесс в ближайшей перспективе, а также проведение программ по повышению рождаемости и уменьшению смертности населения, сокращение числа безработных, приведет к росту уровня жизни.

А также необходимо изучать и прогнозировать демографические процессы, так как они воздействуют на рынок труда, потребительский рынок и рынок услуг, рынок сбережений. Изменение численности населения влияет на инвестиционный климат, на социальные расходы, на систему и размеры налогообложения.

Список использованных источников

1. Галабурда, Т.С. Демографический потенциал Республики Беларусь / Т.С. Галабурда, Ю.С. Гончарук, А.Г. Король // Развитие интеллектуально-творческого потенциала молодежи: из прошлого в современность : материалы I Международной научно-практической конференции, Донецк, 8 февраля 2018 г.: [в 2 ч.] / ГОУ ВПО «Донецкий национальный университет», Республиканский многопрофильный лицей-интернат при ДонНУ; под общей редакцией С.В. Беспаловой. - Донецк : Изд-во ДонНУ, 2018. - Ч. 1. - С. 154-155.

2. Демографическая безопасность. Основа процветания общества, главное условие развития государства – Режим доступа: <https://lida.gov.by/ru/2023-edi-ru/view/demograficheskaja-bezopasnost-osnova-protsvetaniija-obschestva-glavnoe-uslovie-razvitija-gosudarstva-ijul-23743/> – Дата доступа: 01.04.2024

3. Корженевич, С.В. Демографическое развитие Республики Беларусь как основа устойчивого развития страны / С.В. Корженевич // Устойчивое развитие экономики: состояние, проблемы, перспективы : сборник трудов XVI международной научно-практической конференции, Пинск, 29 апреля 2022 г. : в 2 ч. / Министерство образования Республики Беларусь [и др.] ; редкол.: В.И. Дунай [и др.]. – Пинск : ПолесГУ, 2022. – Ч. 1. – С. 109-111.

4. Национальный статистический комитет Республики Беларусь [Электронный ресурс] Режим доступа: <http://belstat.gov.by/>. – Дата доступа: 30.03.2024.