

УДК 336.19.12.3

ОЦЕНКА ПАРАМЕТРОВ ФИНАНСОВЫХ ПОТОКОВ РЕСПУБЛИКИ БЕЛАРУСЬ

Мансарчук Кристина Алексеевна, аспирант,

Белорусский государственный университет

Mansarschuk M.A., Belarusian State University, mans_oov.k.a@yandex.ru

Аннотация. В статье проведена динамика движения финансовых потоков, базисом которых выступают воспроизводственные процессы в экономике РБ.

Ключевые слова: экономика РБ, доходы, расходы, дефицит, профицит, антикризисная политика, движение денежных и товарных ресурсов.

В мировой экономике происходит постоянное движение финансовых потоков, базисом которых выступают воспроизводственные процессы. На количественные и качественные параметры этих потоков влияет, в первую очередь, состояние экономики [1]. Современный мировой финансово-экономический кризис в значительной степени изменил основные параметры, как мировых финансовых потоков, так и национальных финансовых потоков. Существенные трансформации произошли и в структуре, и направленности финансовых потоков, вследствие осуществления антикризисной политики правительствами различных стран.

Вместе с тем, наряду с финансовыми потоками, обслуживающими движение товаров и услуг, возросла роль финансовых потоков, призванных сдерживать кризисные явления, стимулировать развитие национальных экономик, поддерживать субъектов хозяйствования и население [2].

Используя официальные статистические данные по движению денежных и товарных ресурсов в рамках внешнеэкономической деятельности Республики Беларусь, определим основные тенденции в направленности и структуре финансовых потоков РБ.

При этом отметим, что важным индикатором состояния всей экономики РБ и главных тенденций её развития выступает платежный баланс, состояние которого даёт представление об участии страны в мировом хозяйстве, масштабах, структуре и характере ее внешнеэкономических связей. Платежный баланс имеет прямую и обратную связь с воспроизводством, т.к., во-первых, он складывается под влиянием процессов, происходящих в воспроизводстве, во-вторых, воздействует на него посредством влияния на курсовые соотношения валют, золотовалютные резервы, внешнюю задолженность и прочее [3].

На рисунке 1 представлена динамика счета текущих операций платёжного баланса Республики Беларусь.

Счет текущих операций. За 2023 г. сальдо счета текущих операций платёжного баланса РБ сложилось отрицательным в размере 1,0 млрд. долл. США, или 1,4 % ВВП (за 2022 г. - положительное сальдо в размере 2,5 млрд. долл., или 3,4 % ВВП). Дефицит счета текущих операций сформировался главным образом под воздействием отрицательного сальдо первичных доходов [4] и дефицита внешней торговли товарами.

Внешняя торговля товарами и услугами. Сальдо внешней торговли товарами и услугами за 2023 г. сложилось положительным в размере 0,5 млрд. долл. (0,7 % ВВП). Экспорт товаров и услуг составил 47,9 млрд. долл. (66,8 % ВВП), аналогичный импорт - 47,4 млрд. долл. (66,1 % ВВП). Внешнеторговый оборот товаров и услуг по сравнению с прошлым годом увеличился на 6,8 % и составил 95,3 млрд. долл.

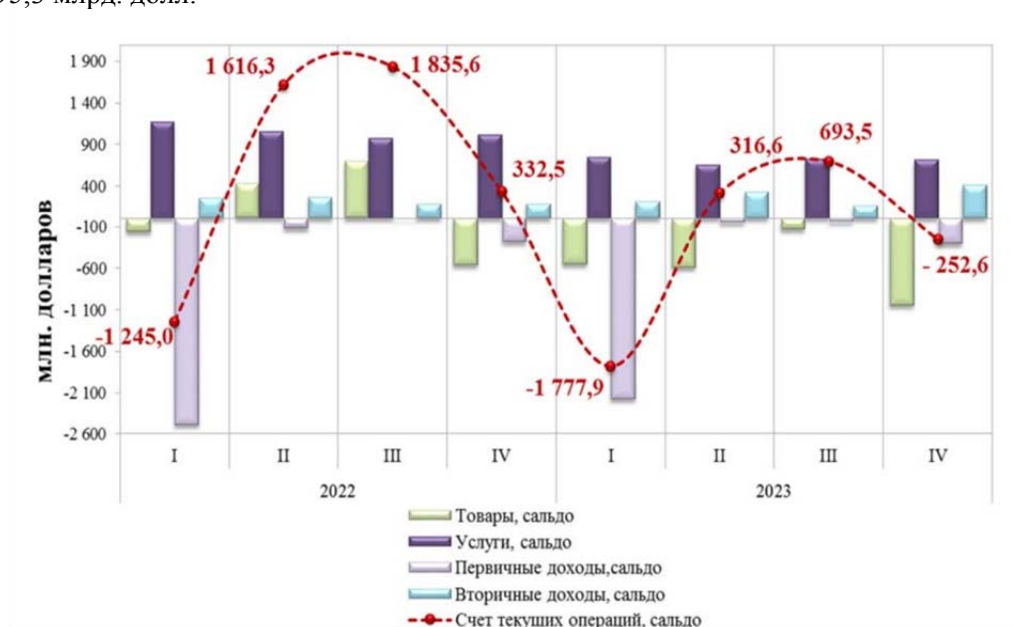


Рисунок 1. – Структура счета текущих операций платёжного баланса Республики Беларусь 2022 – 2023 г.

Примечание – Источник: [5]

Товары. Сальдо внешней торговли товарами за 2023 год сформировалось отрицательным в размере 2,4 млрд. долл. Экспорт товаров составил 39,4 млрд. долл. (54,9 % ВВП) и по сравнению с 2022 годом увеличился на 1,7 млрд. долл., или на 4,6 %. Увеличение стоимости товарного экспорта произошло в результате роста физических объемов поставок (на 24,2 %).

Импорт товаров составил 41,7 млрд. долл. (58,2 % ВВП) и вырос по сравнению с аналогичным периодом прошлого года на 4,5 млрд. долл., или на 12,0 %. Увеличение стоимости импортных поставок произошло за счет роста физического объема импорта (на 21,4 %).

Услуги. Сальдо внешней торговли услугами за 2023 год сложилось положительным в размере 2,8 млрд. долл. (3,9 % ВВП). Экспорт услуг за 2023 год составил 8,5 млрд. долл. (11,9 % ВВП) и снизился по сравнению с аналогичным периодом прошлого года на 7,9 %. Импорт услуг сложился в размере 5,7 млрд. долл. (7,9 % ВВП) и увеличился по сравнению с аналогичным периодом прошлого года на 12,8 %.

Первичные доходы. Сальдо первичных доходов за 2023 г. сформировалось отрицательным в размере 2,6 млрд. долл. (3,6 % ВВП) главным образом в результате сложившегося дефицита инвестиционных доходов (3,4 млрд. долл.).

Вторичные доходы. Сальдо вторичных доходов сформировалось положительным в размере 1,1 млрд. долл. (1,5 % ВВП), что свидетельствовало о превышении поступлений текущих трансфертов над их выплатами за границу. В страну поступило трансфертов текущего характера на сумму 2,8 млрд. долл. (за 2022 год – 2,3 млрд. долл.).

Счет операций с капиталом. За 2023 г. сформировалось положительное сальдо счета операций с капиталом в размере 547,8 млн. долл. за счет полученных из-за границы капитальных трансфертов в пользу сектора государственного управления, поступлений от продажи нерезидентам РБ непроизведенных нефинансовых активов на сумму 548,4 млн. долл. и выплат за границу от операций, связанных с приобретением непроизведенных нефинансовых активов и капитальных трансфертов в размере 0,6 млн. долл.

Финансовый счет. За 2023 г. сальдо финансового счета платежного баланса в стандартном представлении (с учетом операций с международными резервными активами и операций исключительного финансирования) сложилось отрицательным в размере 96,3 млн. долл. (за 2022 г. - положительное сальдо в размере 3,1 млрд. долл.) и характеризовало чистое заимствование финансовых средств резидентами РБ у остального мира.

В результате проведенных внешнеэкономических операций внешние обязательства резидентов РБ увеличились на 1,5 млрд. долл. при одновременном росте иностранных активов резидентов РБ на 1,4 млрд. долл.

Оценим, структуру финансового счета платежного баланса Республики Беларусь (рисунок 2).

Финансовый счет в платежном балансе РБ представляет собой один из основных компонентов баланса платежного счета, который отражает движение финансовых активов и обязательств страны по отношению к миру за определенный период времени.

Прямые инвестиции. Сальдо по операциям с прямыми иностранными инвестициями за 2023 г. сложилось отрицательным в размере 2,0 млрд. долл. и свидетельствовало о чистом заимствовании белорусскими резидентами финансовых средств у нерезидентов. За 2023 г. иностранные активы резидентов РБ в форме прямых инвестиций увеличились на 32,9 млн. долл., в том числе в форме инструментов участия в капитале, за исключением реинвестирования доходов, – на 8,6 млн. долл. Реинвестирование доходов осуществлено в объеме 4,2 млн. долл. Операции с долговыми инструментами между материнскими компаниями из РБ и их дочерними компаниями за границей обусловили увеличение активов на 20,1 млн. долл.

Портфельные инвестиции. Внешнеэкономические операции с портфельными инвестициями обеспечили чистое заимствование финансовых средств резидентами РБ у нерезидентов на сумму 0,4 млрд. долл. (за 2022 год – напротив, чистое кредитование на сумму 0,5 млрд. долл.). Активы резидентов РБ, размещенные в иностранных преимущественно долговых ценных бумагах, сократились за 2023 г. на 413,5 млн. долл., обязательства перед нерезидентами по долговым ценным бумагам эмитентов РБ увеличились на 25,0 млн. долл.

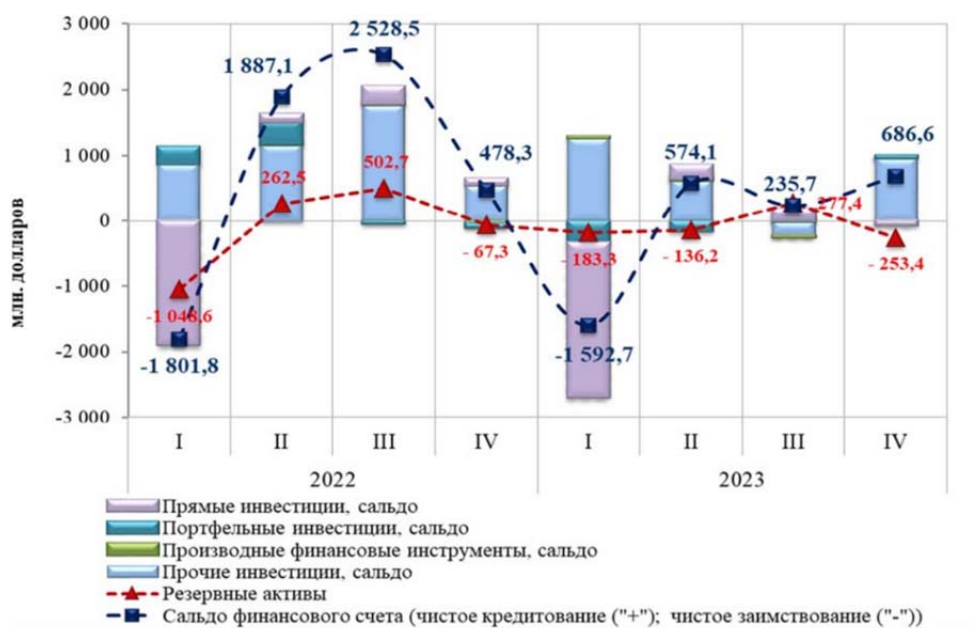


Рисунок 2. – Структура финансового счёта платежного баланса Республики Беларусь
Примечание – Источник: [5]

Производные финансовые инструменты. Операции резидентов РБ с производными финансовыми инструментами обусловили сокращение иностранных активов на 3,1 млн. долл. и внешних обязательств на 15,4 млн. долл. В результате операций с производными финансовыми инструментами чистое кредитование резидентами РБ нерезидентов составило 12,3 млн. долл. (за 2022 г. - сложилось чистое заимствование финансовых средств у нерезидентов на сумму 25,3 млн. долл.).

Прочие инвестиции. За 2023 г. внешнеэкономические операции с депозитами, кредитами и займами, торговыми кредитами и авансами, прочими иностранными активами (кроме резервных) и обязательствами обеспечили чистое кредитование остального мира на общую сумму 2,7 млрд. долл. (за 2022 год – на 4,4 млрд. долл.).

Оценим, насколько изменилась ситуация с внешним долгом Республики Беларусь (рисунок 3).

В структуре валового внешнего долга по секторам экономики на 1 января 2023 г. основными заемщиками иностранных инвестиций по-прежнему оставались сектор государственного управления и сектор прочих финансовых и нефинансовых организаций. Вместе с тем, по сравнению с данными на начало 2022 г. отмечено увеличение удельного веса внешних долговых обязательств сектора государственного управления в общем объеме внешнего долга страны и соответственно снижение удельного веса внешних долговых обязательств остальных институциональных секторов экономики.

Внешний долг сектора государственного управления на 1 января 2023 г. сложился на уровне 18,5 млрд. долл. и увеличился за 2022 год на 0,3 млрд. долл., или на 1,5%. Внешние долговые обязательства рассматриваемого сектора экономики занимали наибольший удельный вес в общем объеме валового внешнего долга РБ (46,6%) и были представлены исключительно долгосрочными обязательствами. Обязательства по иностранным кредитам и займам составили 15,1 млрд. долл. (81,5 % общего объема внешнего долга указанного сектора) и выросли с начала 2022 года на 0,4 млрд. долл., или на 2,6 %.

Обязательства перед нерезидентами по государственным долгосрочным облигациям сократились за отчетный период на 115,4 млн. долл., или 3,3 %, и соответствовали 3,4 млрд. долл., или 18,5 % общего объема внешнего долга рассматриваемого сектора экономики.

Внешний долг депозитных организаций (с учетом межфирменного кредитования) за 2022 год уменьшился на 0,7 млрд. долл., или на 9,3 %, и на 1 января 2023 г. сложился в объеме 6,4 млрд. долл. (16,2 % валового внешнего долга РБ). В том числе краткосрочные внешние обязательства составили 2,9 млрд. долл. (45,6 % внешних обязательств данного сектора) и выросли по сравнению с данными на 1 января 2022 г. на 0,2 млрд. долл., или на 8,1 %.

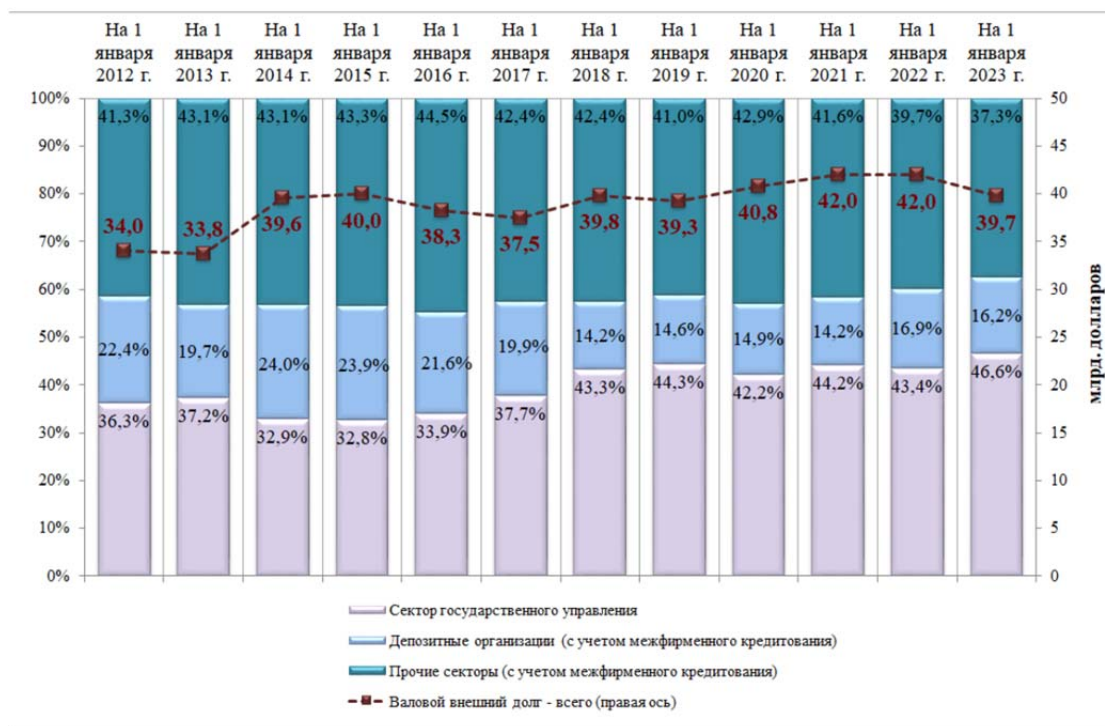


Рисунок 3. – Структура внешнего долга Республики Беларусь по секторам экономики
Примечание – Источник: [5]

Долгосрочный внешний долг уменьшился за 2022 год на 0,9 млрд. долларов, или на 20,1 %, и сложился в размере 3,5 млрд. долл. Внешний долг депозитных организаций сформирован преимущественно обязательствами по депозитам на сумму 4,9 млрд. долл., или 75,5% общего объема внешнего долга рассматриваемого сектора.

Внешний долг прочих секторов (с учетом межфирменного кредитования) на 1 января 2023 г. составил 14,8 млрд. долл. (37,3 % валового внешнего долга страны) и уменьшился за 2022 год на 1,8 млрд. долл., или на 11,0 %. В том числе долгосрочный внешний долг сократился на 1,3 млрд. долл., или на 14,6 %, и сложился в объеме 7,7 млрд. долл. (51,8 % внешних долговых обязательств указанного сектора).

Краткосрочные внешние обязательства сократились на 0,5 млрд. долл., или на 6,7 %, и составили 7,1 млрд. долл. Основными инструментами привлечения рассматриваемым сектором внешнего финансирования по-прежнему оставались торговые кредиты и авансы, а также иностранные кредиты и займы, задолженность по которым на 1 января 2023 г. составила соответственно 6,6 млрд. долл. (44,9 % объема внешнего долга прочих секторов) и 5,3 млрд. долл. (35,6%). Обязательства по долговым инструментам между прямыми инвесторами и предприятиями прямого инвестирования (межфирменное кредитование) сложились в размере 2,1 млрд. долл. На 1 января 2023 г. просроченная задолженность по внешним долговым обязательствам составила 0,9 млрд. долл., или 5,9 % внешнего долга рассматриваемого сектора.

Негативными моментами в росте кредитной задолженности РБ является в первую очередь последующий финансовый отток по возврату суммы основного долга и процентов по кредитным ресурсам [6]. Кроме того, усиление экономической и финансовой зависимости РБ от кредиторов и риск дестабилизации денежно-кредитной сферы.

Таким образом, рост несбалансированности внешней торговли РБ приводит к значительному финансовому оттоку в форме свободно-конвертируемой валюты в пользу основных торговых партнеров и, в первую очередь, Российской Федерации [7].

А сформировавшийся дефицит по счету текущих операций РБ покрывается профицитом по счету операций с капиталом и финансовым операциям. На протяжении анализируемого периода сальдо по операциям с капиталом и финансовым операциям принимало положительные значения.

Список использованных источников

1. Отраслевые финансы : учебно-методическое пособие для студентов специальности 1-25 01 04 Финансы и кредит / Т.Н. Лобан, М.П. Самоховец, М.И. Бухтик, А.В. Киевич. – Пинск : Полеский государственный университет, 2018. – 67 с. – EDN: HJQCIV.
2. Киевич Д.А. Государственный кредит в РБ как инструмент мобилизации финансовых ресурсов государства / Д.А. Киевич // Современные аспекты экономики. 2018. № 4 (249). С.72-75.
3. Экономические предпосылки построения системной модели управления финансовыми потоками. [Электронный ресурс] / Научная электронная библиотека elibrary.ru. – Режим доступа: <https://www.elibrary.ru/item.asp?id=25630403>. - Дата доступа: 20.03.2024.
4. Киевич А.В., Морунова Г.В., Бухтик М.И. Инициативное бюджетирование инструмент повышения эффективности муниципальных программ / А.В. Киевич, Г.В. Морунова, М.И. Бухтик // Вопросы экономики и права. 2017. № 106. С. 56-59.
5. Платежный баланс, международная инвестиционная позиция и валовой внешний долг Республики Беларусь за январь – июнь 2023 г. [Электронный ресурс] / Режим доступа: https://www.nbrb.by/publications/balpay/balpay_2023_2.pdf. - Дата доступа: 18.03.2024.
6. Киевич А.В. Анализ государственного долга Республики Беларусь и тенденции его регулирования на современном этапе / А.В. Киевич // Банковская система: устойчивость и перспективы развития. Сборник научных статей двенадцатой международной научно-практической конференции по вопросам банковской экономики. 2021. С. 85-90.
7. Ливенский В.М., Лисовский М.И. Анализ состава и структуры доходов и расходов бюджета рб / В.М. Ливенский, М.И. Лисовский // Современные аспекты экономики. 2020. № 4 (272). С. 190-195.