

## АНАЛИЗ РЫНКА АУДИТОРСКИХ УСЛУГ РЕСПУБЛИКИ БЕЛАРУСЬ

Т.И. Седлер, А. . Голикова

Полесский государственный университет, [tatyana.sedler@yandex.by](mailto:tatyana.sedler@yandex.by), [golikova.a@polessu.by](mailto:golikova.a@polessu.by)

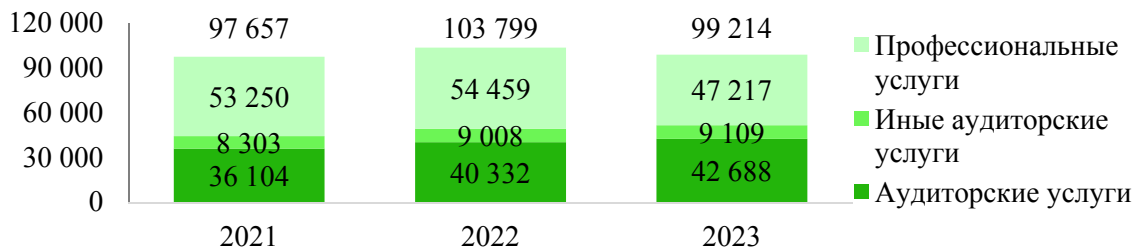
**Аннотация.** В статье проведен анализ динамики и структуры доходов аудиторских организаций Республики Беларусь, а также произведено сравнение средней цены на одну услугу наиболее крупных белорусских аудиторских организаций и в целом по стране.

**Ключевые слова:** аудит, аудиторская деятельность, аудиторская услуга, цена аудиторской услуги, рынок аудиторских услуг, доходы аудиторских организаций.

В Республике Беларусь аудиторская деятельность, как и профессия аудитора, появилась в эпоху перестройки в 1987 году в составе СССР. Переход к рыночной экономике вызвал необходимость возникновения аудита, поскольку появилось большое количество совместных предприятий, чью деятельность нужно было контролировать [1, с. 195]. На сегодняшний день в нашей стране услуги по проведению аудита различных организаций остаются востребованными, хотя рынок может испытывать определенные изменения в зависимости от экономической ситуации, нормативных новшеств и потребностей бизнеса.

На протяжении последних четырех лет в нашей стране наблюдается сокращение количества аудиторов и аудиторских организаций. По состоянию на начало 2024 г. в белорусский аудиторский реестр включены 1182 аудитора, что на 10,5% меньше, чем в начале 2021 г., 242 аудитора – индивидуальных предпринимателя (далее – ИП), (на 27,8% меньше, чем в 2021 г.), 65 аудиторских организаций (на 11,0% меньше, чем в 2021 г.) [2].

На рисунке 1 представлена динамика доходов аудиторских организаций и аудиторов (ИП) в Республике Беларусь за 2021–2023 гг.



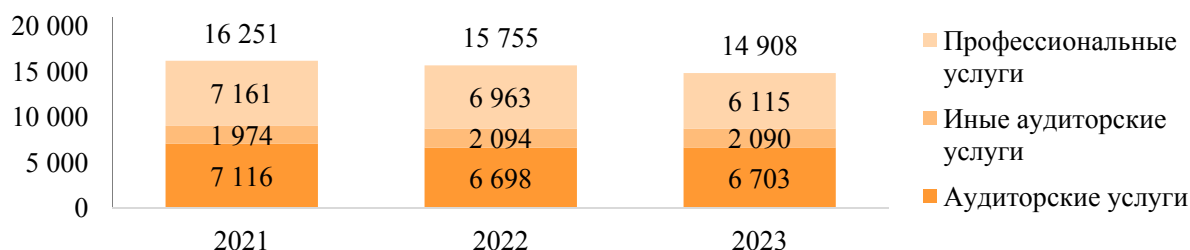
**Рисунок 1.** – Динамика доходов аудиторских организаций и аудиторов (ИП) в Республике Беларусь за 2021-2023 гг., тыс. руб.

Примечание – Источник: собственная разработка на основании [2]

Как можно заметить, общая сумма доходов от оказания аудиторских и профессиональных услуг белорусскими аудиторскими организациями и аудиторами (ИП) в 2022 году по сравнению с 2021 годом выросла на 6 142 тыс. руб., или на 6,3%, но в 2023 году по сравнению с 2022 годом она сократилась на 4 585 тыс. руб., или на 4,4%.

В 2022 году прирост суммы дохода аудиторских организаций и аудиторов (ИП) был обусловлен увеличением выручки от оказания аудиторских услуг на 4 228 тыс. руб. (11,7%), иных аудиторских услуг – на 705 тыс. руб. (8,5%) и профессиональных услуг – на 1 209 тыс. руб. (2,3%). Сокращение суммы дохода в 2023 году было вызвано снижением выручки от реализации профессиональных услуг на 7 242 тыс. руб., или на 13,3%.

Проанализируем динамику количества оказанных услуг аудиторскими организациями и аудиторами (ИП) за 2021-2023 гг. в Республике Беларусь, представленную на рисунке 2.



**Рисунок 2. – Динамика количества оказанных услуг аудиторскими организациями и аудиторами (ИП) в Республике Беларусь за 2021-2023 гг., ед.**

Примечание – Источник: собственная разработка на основании [2]

В 2022-2023 гг. наблюдается снижение количества оказанных услуг аудиторскими организациями и аудиторами (ИП) на 3,1% и 5,4% соответственно.

Данное обстоятельство в 2022 году вызвано снижением количества оказанных аудиторских услуг и иных аудиторских услуг на 418 ед. и 198 ед. соответственно. В 2023 году отрицательное влияние на общее количество оказанных услуг аудиторскими организациями и аудиторами (ИП) оказал спад количества предоставленных профессиональных услуг на 848 единиц.

На основании данных об итогах аудиторской деятельности, размещенных на сайте Министерства финансов Республики Беларусь, автором за период с 2021 по 2023 гг. был рассчитан средний доход (цена) аудиторских организаций и аудиторов (ИП) в расчете на одну оказанную услугу. Результаты расчетов представлены в таблице 1.

**Таблица 1. – Динамика средней цены в расчете на одну оказанную услугу аудиторскими организациями и аудиторами (ИП) в Республике Беларусь за 2021-2023 гг., тыс. руб.**

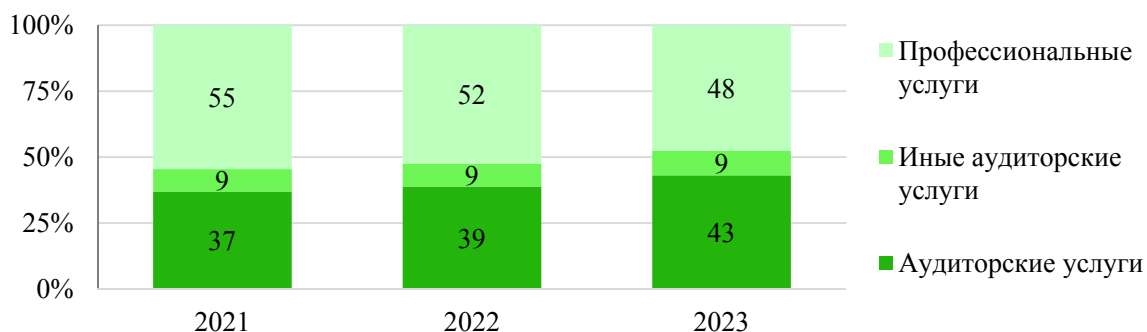
| Показатели             | Годы                |      |      | Абсолютное отклонение (+;-) |             | Темп изменения, % |             |
|------------------------|---------------------|------|------|-----------------------------|-------------|-------------------|-------------|
|                        | 2021                | 2022 | 2023 | 2022 / 2021                 | 2023 / 2022 | 2022 / 2021       | 2023 / 2022 |
|                        | Оказано услуг всего | 6,0  | 6,6  | 6,7                         | 0,6         | 0,1               | 109,6       |
| в том числе:           |                     |      |      |                             |             |                   |             |
| аудиторские услуги     | 5,1                 | 6,0  | 6,4  | 0,9                         | 0,3         | 118,7             | 105,8       |
| иных аудиторских услуг | 4,2                 | 4,3  | 4,4  | 0,1                         | 0,1         | 102,3             | 101,3       |
| профессиональных услуг | 7,4                 | 7,8  | 7,7  | 0,4                         | -0,1        | 105,2             | 98,7        |

Примечание – Источник: собственная разработка на основании [2]

Как видим, доход (цена) в расчете на одну оказанную услугу аудиторскими организациями и аудиторами (ИП) ежегодно растет. В 2022 году показатель вырос на 0,6 тыс. руб., или на 9,6%, а в 2023 году – на 0,1 тыс. руб., или на 1,0%. В 2022 и 2023 годах цена от реализации одной аудиторской услуги выросла на 0,9 и 0,3 тыс. руб. соответственно. В тоже время доход от одной иной

аудиторской услуги ежегодно рос на 0,1 тыс. руб. В свою очередь, цена одной профессиональной услуги в 2022 году по отношению к 2021 году увеличилась на 5,2%, но в 2023 году по отношению к 2022 году сократилась на 1,3%.

Проанализируем динамику структуры доходов белорусских аудиторских организаций и аудиторов (ИП) в разрезе видов оказанных услуг за 2021-2023 гг. представленную на рисунке 3.

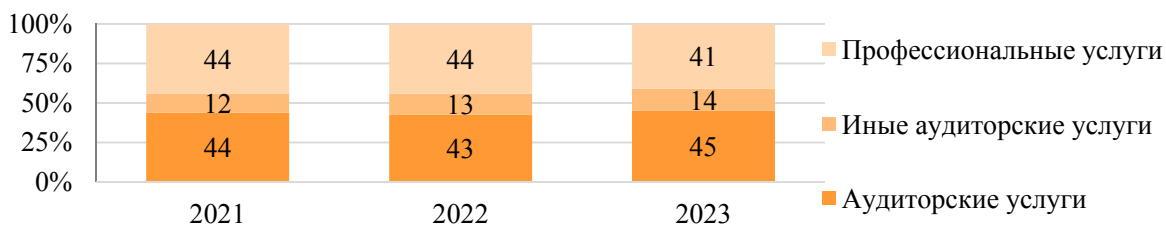


**Рисунок 3. – Динамика структуры доходов аудиторских организаций и аудиторов (ИП) в разрезе видов оказанных услуг в Республике Беларусь за 2021-2023 гг., %**

Примечание – Источник: собственная разработка на основании [2]

На протяжении всего анализируемого периода наибольший удельный вес в доходах аудиторских организаций и аудиторов (ИП) в разрезе видов оказанных услуг занимают профессиональные услуги (более 45%). Однако их удельный вес ежегодно сокращается, уступая долю аудиторским услугам, удельный вес которых в 2023 году достиг 43%. Так, в 2022 и 2023 годах доля профессиональных услуг сократилась на 2 п.п. и 4 п.п. соответственно, в то время как удельный вес аудиторских услуг увеличился на 2 п.п. и 4 п.п. соответственно. В свою очередь, удельный вес иных аудиторских услуг в структуре суммы доходов аудиторских организаций и аудиторов (ИП) в Республике Беларусь на протяжении последних трех лет был неизменен (9%).

Изучим структуру количества оказанных услуг белорусскими аудиторскими организациями и аудиторами (ИП) в разрезе их видов за 2021-2023 гг., отображённую на рисунке 4.



**Рисунок 4. – Динамика структуры количества оказанных услуг аудиторскими организациями и аудиторами (ИП) в разрезе их видов в Республике Беларусь за 2021-2023 гг., %**

Примечание – Источник: собственная разработка на основании [2]

На протяжении анализируемого периода структура количества оказанных услуг аудиторскими организациями и аудиторами (ИП) в разрезе их видов была почти неизменна. Наибольший удельный вес занимают профессиональные услуги, которые за последний год увеличились на 4 п.п. и составили 48%. С 2021 года по 2023 год удельный вес иных аудиторских услуг в структуре количества оказанных услуг увеличился с 12% до 14%. Удельный вес аудиторских услуг за последние три года в среднем составил 44%.

Для более подробного анализа рынка аудиторских услуг Республики Беларусь сравним количество оказанных аудиторских услуг и объем выручки за 2021-2023 гг. наиболее крупных аудиторских организаций и в целом по Республике Беларусь (таблица 2). В качестве наиболее крупных аудиторских организаций выступит ООО "Б1 Аудиторские услуги", ООО "КЭПТ" и УП "АйКьюТи Эшуранс", которые ранее входили в состав так называемой "большой четверки".

Как можно заметить, за последние три года среди анализируемых аудиторских компаний наибольшее количество услуг было оказано ООО "Б1 Аудиторские услуги". Так, количество ре-

лизованных услуг ООО "Б1 Аудиторские услуги" превышает количество оказанных услуг ООО "КЭПТ" примерно 2-3 раза, а количество услуг УП "АйКьюТи Эшуранс" – примерно в 3 раза. Удельные веса этих аудиторских компаний в структуре общего количества оказанных услуг по Республике Беларусь составляют у ООО "Б1 Аудиторские услуги" 1,70%, ООО "КЭПТ" – 0,53%, УП "АйКьюТи Эшуранс" – 0,62%.

Таблица 2. – Количество оказанных аудиторских услуг и объем выручки наиболее крупных аудиторских организаций и в целом по Республике Беларусь за 2021-2023 гг.

| Компании                       | 2021 г.     |                  | 2022 г.     |                  | 2023 г.     |                  |
|--------------------------------|-------------|------------------|-------------|------------------|-------------|------------------|
|                                | Кол-во, ед. | Сумма, тыс. руб. | Кол-во, ед. | Сумма, тыс. руб. | Кол-во, ед. | Сумма, тыс. руб. |
| ООО "Б1 Аудиторские услуги"    | 292         | 23954,5          | 276         | 24748,7          | 233         | 20735,7          |
| ООО "КЭПТ"                     | 103         | 4224,8           | 81          | 3463,8           | 68          | 3008,8           |
| УП "АйКьюТи Эшуранс"           | 93          | 3070,0           | 90          | 3121             | 109         | 3529             |
| В целом по Республике Беларусь | 16251       | 97657,0          | 15755       | 103799,0         | 14908       | 99214            |

Примечание – Источник: собственная разработка на основании [3]

ООО "Б1 Аудиторские услуги" также лидирует по объему выручки от реализации услуг. Она превышает выручку ООО "КЭПТ" примерно в 6-7 раз, а объем выручки УП "АйКьюТи Эшуранс" – примерно в 7-8 раз. Удельные веса же этих аудиторских компаний в структуре общей выручки по республике составляют: ООО "Б1 Аудиторские услуги" – 243,09%, у ООО "КЭПТ" – 3,57%, УП "АйКьюТи Эшуранс" – 3,24%.

Сопоставим также общие средние цены на одну услугу приведенных наиболее крупных белорусских аудиторских организаций и среднюю цену по республике в целом за 2021-2023 гг., представив данные на рисунке 5.

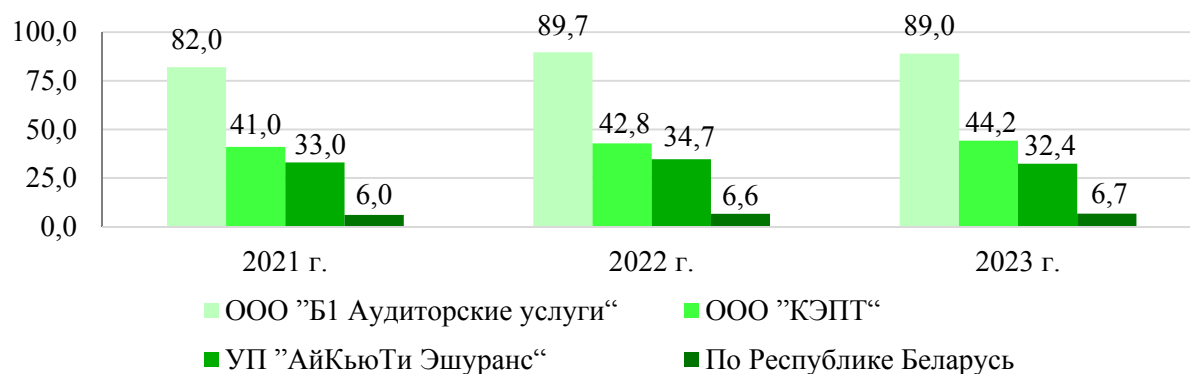


Рисунок 5. – Средние цены на одну услугу наиболее крупных аудиторских организаций и в целом по Республике Беларусь за 2021-2023 гг.

Примечание – Источник: собственная разработка на основании [3]

Как видим, за 2021-2023 годы наибольшая средняя цена в расчете на одну услугу зафиксирована в ООО "Б1 Аудиторские услуги": она превышает среднюю цену на одну услугу в ООО "КЭПТ" примерно в 2 раза, в УП "АйКьюТи Эшуранс" – в 3 раза, а по Республике Беларусь – в 13,5 раз.

Таким образом, белорусские аудиторские организации и аудиторы (ИП) за 2021-2023 гг. в большей степени формировали свой доход за счет оказания сопутствующих аудиту услуг. При этом общий объем доходов аудиторских организаций и аудиторы (ИП) сократился на 4 585 тыс. руб., или на 4,4%, а количество оказанных услуг на 847 ед., или на 5,4%. Также ежегодно уменьшается количество аудиторов, аудиторов (ИП) и аудиторских организаций, что говорит о высоком уровне конкуренции на рынке аудита. В результате анализа деятельности наиболее крупных бело-

русских аудиторских организаций по таким показателям, как количество оказанных аудиторских услуг, объем выручки, а также общая средняя цена одной услуги было определено, что лидером является ООО ”Б1 Аудиторские услуги“.

#### **Список использованных источников**

1. Журавлева, М.Н. Анализ доходов российских аудиторских организаций: жур. / Экономика и бизнес: теория и практика // М.Н. Журавлева – 2021. – № 3-1(73). – с. 195-198
2. Итоги работы рынка аудиторских услуг. Министерство финансов Республики Беларусь [Электронный ресурс]. – Режим доступа: [https://minfin.gov.by/ru/auditor\\_activities/generalization/market\\_indicators/](https://minfin.gov.by/ru/auditor_activities/generalization/market_indicators/) – Дата доступа: 02.09.2024.
3. Отчетность членов АП. Аудиторская палата Республики Беларусь [Электронный ресурс]. – Режим доступа: <https://audit-ap.by/ru/info-ru/> – Дата доступа: 02.09.2024.